



GOBIERNO DEL
ESTADO DE
CHIAPAS
2024 - 2030



**INSTITUTO
DEL PATRIMONIO
DEL ESTADO**
GOBIERNO DE CHIAPAS
2024 - 2030

DIRECCIÓN GENERAL

2026, "Año de Jaime Sabines Gutiérrez"

Oficio número IPE/DG/UAA/ 00458 /2026

Tuxtla Gutiérrez, Chiapas

11 de mayo de 2026

Manuel Francisco Antonio Pariente Gavito

Secretario de Finanzas

Torre Chiapas, Piso 11

Edificio.

AT'N: Yonmi Marisol Reyes Aguilar

Directora de Contabilidad Gubernamental

de la Secretaría de Finanzas

Por este medio y para dar cumplimiento a la Normatividad Aplicable, me permito enviar a usted, en forma digital (en dispositivo USB) información Financiera y Presupuestal de la Cuenta Pública correspondiente al Primer Trimestre de 2026, de este Instituto; el cual contiene lo siguiente:

Información Financiera

1. Estados y Reportes CONAC;
2. Formatos de la Ley de Disciplina Financiera (LDF);
3. Anexo de la Ley de Disciplina Financiera (LDF) Arts. 25, 31 y 40;
4. Formatos Complementarios.

Información Presupuestal

1. Información Armonizada CONAC;
2. Información Ley de Disciplina Financiera;
3. Reportes Presupuestales;
4. Información Presupuestal Primer Trimestre en formato PDF;
5. Información Presupuestal Primer Trimestre en archivo editable formato excel.

Sin otro particular, reciba un cordial saludo.

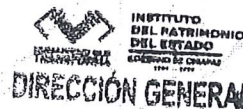
Atentamente.

Lic. Zovek Sacristán Esteban Cárdenas

Director General

C.c.p. Archivo Minutario*
PJM/LAS/FAHF

[Firma manuscrita]




INSTITUTO
DEL PATRIMONIO
DEL ESTADO
GOBIERNO DE CHIAPAS
DIRECCIÓN GENERAL

11 MAY 2026

DESPACHADO

HORA: _____



[Firma manuscrita]
17/05/26

Blvd. Andrés Serra Rojas Esq. Lib. Norte No. 1090, Nivel 16 Edif. Torre Chiapas.

Col. Paso Limón C.P. 29049. Conmutador: (961) 6914053 Ext. 66766

<http://www.patrimonio.chiapas.gob.mx/patrimonio>

Tuxtla, Gutiérrez; Chiapas.

**INFORMACIÓN ARMONIZADA
CONAC**

ESTADOS E INFORMES PRESUPUESTARIOS



SISTEMA CONTABLE 2026
ESTADO ANALÍTICO DE INGRESOS
DEL 1o. DE ENERO AL 31 DE MARZO DE 2026

Fecha:

Página 1 de 1
08/05/2026

RUBRO DE INGRESOS	INGRESO					DIFERENCIA (RECAUDADO - ESTIMADO)
	ESTIMADO	AMPLIACIONES Y REDUCCIONES	MODIFICADO	DEVENGADO	RECAUDADO	
Impuestos	0.00	0.00	0.00	0.00	0.00	0.00
Cuotas y Aportaciones de Seguridad Social	0.00	0.00	0.00	0.00	0.00	0.00
Contribuciones de Mejoras	0.00	0.00	0.00	0.00	0.00	0.00
Derechos	0.00	0.00	0.00	0.00	0.00	0.00
Productos	0.00	0.00	0.00	0.00	0.00	0.00
Aprovechamientos	0.00	0.00	0.00	0.00	0.00	0.00
Ingresos por Venta de Bienes, Prestación de Servicios y Otros Ingresos	0.00	0.00	0.00	0.00	0.00	0.00
Participaciones, Aportaciones, Convenios, Incentivos Derivados de la Colaboración Fiscal y Fondos Distintos de Aportaciones	0.00	0.00	0.00	0.00	0.00	0.00
Transferencias, Asignaciones, Subsidios y Subvenciones, y Pensiones y Jubilaciones	17,819,109.17	105,309.12	17,924,418.29	3,999,526.43	3,999,526.43	(13,819,582.74)
Ingresos Derivados de Financiamientos	0.00	0.00	0.00	0.00	0.00	0.00
Total	17,819,109.17	105,309.12	17,924,418.29	3,999,526.43	3,999,526.43	
Ingresos Excedentes						(13,819,582.74)

RUBRO DE INGRESOS	INGRESO					DIFERENCIA (RECAUDADO - ESTIMADO)
	ESTIMADO	AMPLIACIONES Y REDUCCIONES	MODIFICADO	DEVENGADO	RECAUDADO	
Ingresos del Poder Ejecutivo Federal o Estatal y de los Municipios	0.00	0.00	0.00	0.00	0.00	0.00
Impuestos	0.00	0.00	0.00	0.00	0.00	0.00
Cuotas y Aportaciones de Seguridad Social	0.00	0.00	0.00	0.00	0.00	0.00
Contribuciones de Mejoras	0.00	0.00	0.00	0.00	0.00	0.00
Derechos	0.00	0.00	0.00	0.00	0.00	0.00
Productos	0.00	0.00	0.00	0.00	0.00	0.00
Aprovechamientos	0.00	0.00	0.00	0.00	0.00	0.00
Participaciones, Aportaciones, Convenios, Incentivos Derivados de la Colaboración Fiscal y Fondos Distintos de Aportaciones	0.00	0.00	0.00	0.00	0.00	0.00
Transferencias, Asignaciones, Subsidios y Subvenciones, y Pensiones y Jubilaciones	0.00	0.00	0.00	0.00	0.00	0.00
Ingresos de los Entes públicos de los Poderes Legislativo y Judicial, de los Órganos Autónomos y del Sector Paraestatal o Paramunicipal, así como de las Empresas Públicas del Estado	17,819,109.17	105,309.12	17,924,418.29	3,999,526.43	3,999,526.43	(13,819,582.74)
Cuotas y Aportaciones de Seguridad Social	0.00	0.00	0.00	0.00	0.00	0.00
Productos	0.00	0.00	0.00	0.00	0.00	0.00
Ingresos por Venta de Bienes, Prestación de Servicios y Otros Ingresos	0.00	0.00	0.00	0.00	0.00	0.00
Transferencias, Asignaciones, Subsidios y Subvenciones, y Pensiones y Jubilaciones	17,819,109.17	105,309.12	17,924,418.29	3,999,526.43	3,999,526.43	(13,819,582.74)
Ingresos Derivados de Financiamiento	0.00	0.00	0.00	0.00	0.00	0.00
Ingresos Derivados de Financiamientos	0.00	0.00	0.00	0.00	0.00	0.00
Total	17,819,109.17	105,309.12	17,924,418.29	3,999,526.43	3,999,526.43	
Ingresos Excedentes						(13,819,582.74)


Lic. Zovek Sacristán Esteban Cárdenas.
Director General.


Lic. Paulina Jiménez Miranda
Jefa de la Unidad de Apoyo Administrativo

"Bajo protesta de decir verdad declaramos que los Estados Financieros y sus notas, son razonablemente correctos y son responsabilidad del emisor".



SISTEMA CONTABLE 2026

ESTADO ANALÍTICO DE INGRESOS/CON RECURSOS DEL EJERCICIO

DEL 1o. DE ENERO AL 31 DE MARZO DE 2026

Fecha:

Página 1 de 1

08/05/2026

RUBRO DE INGRESOS	INGRESO					DIFERENCIA (RECAUDADO - ESTIMADO)
	ESTIMADO	AMPLIACIONES Y REDUCCIONES	MODIFICADO	DEVENGADO	RECAUDADO	
Impuestos	0.00	0.00	0.00	0.00	0.00	0.00
Cuotas y Aportaciones de Seguridad Social	0.00	0.00	0.00	0.00	0.00	0.00
Contribuciones de Mejoras	0.00	0.00	0.00	0.00	0.00	0.00
Derechos	0.00	0.00	0.00	0.00	0.00	0.00
Productos	0.00	0.00	0.00	0.00	0.00	0.00
Aprovechamientos	0.00	0.00	0.00	0.00	0.00	0.00
Ingresos por Venta de Bienes, Prestación de Servicios y Otros Ingresos	0.00	0.00	0.00	0.00	0.00	0.00
Participaciones, Aportaciones, Convenios, Incentivos Derivados de la Colaboración Fiscal y Fondos Distintos de Aportaciones	0.00	0.00	0.00	0.00	0.00	0.00
Transferencias, Asignaciones, Subsidios y Subvenciones, y Pensiones y Jubilaciones	17,819,109.17	105,309.12	17,924,418.29	3,999,526.43	3,999,526.43	(13,819,582.74)
Ingresos Derivados de Financiamientos	0.00	0.00	0.00	0.00	0.00	0.00
Total	17,819,109.17	105,309.12	17,924,418.29	3,999,526.43	3,999,526.43	
Ingresos Excedentes						(13,819,582.74)

RUBRO DE INGRESOS	INGRESO					DIFERENCIA (RECAUDADO - ESTIMADO)
	ESTIMADO	AMPLIACIONES Y REDUCCIONES	MODIFICADO	DEVENGADO	RECAUDADO	
Ingresos del Poder Ejecutivo Federal o Estatal y de los Municipios	0.00	0.00	0.00	0.00	0.00	0.00
Impuestos	0.00	0.00	0.00	0.00	0.00	0.00
Cuotas y Aportaciones de Seguridad Social	0.00	0.00	0.00	0.00	0.00	0.00
Contribuciones de Mejoras	0.00	0.00	0.00	0.00	0.00	0.00
Derechos	0.00	0.00	0.00	0.00	0.00	0.00
Productos	0.00	0.00	0.00	0.00	0.00	0.00
Aprovechamientos	0.00	0.00	0.00	0.00	0.00	0.00
Participaciones, Aportaciones, Convenios, Incentivos Derivados de la Colaboración Fiscal y Fondos Distintos de Aportaciones	0.00	0.00	0.00	0.00	0.00	0.00
Transferencias, Asignaciones, Subsidios y Subvenciones, y Pensiones y Jubilaciones	0.00	0.00	0.00	0.00	0.00	0.00
Ingresos de los Entes públicos de los Poderes Legislativo y Judicial, de los Órganos Autónomos y del Sector Paraestatal o Paramunicipal, así como de las Empresas Públicas del Estado	17,819,109.17	105,309.12	17,924,418.29	3,999,526.43	3,999,526.43	(13,819,582.74)
Cuotas y Aportaciones de Seguridad Social	0.00	0.00	0.00	0.00	0.00	0.00
Productos	0.00	0.00	0.00	0.00	0.00	0.00
Ingresos por Venta de Bienes, Prestación de Servicios y Otros Ingresos	0.00	0.00	0.00	0.00	0.00	0.00
Transferencias, Asignaciones, Subsidios y Subvenciones, y Pensiones y Jubilaciones	17,819,109.17	105,309.12	17,924,418.29	3,999,526.43	3,999,526.43	(13,819,582.74)
Ingresos Derivados de Financiamiento	0.00	0.00	0.00	0.00	0.00	0.00
Ingresos Derivados de Financiamientos	0.00	0.00	0.00	0.00	0.00	0.00
Total	17,819,109.17	105,309.12	17,924,418.29	3,999,526.43	3,999,526.43	
Ingresos Excedentes						(13,819,582.74)

Lic. Zovek Sacristán Esteban Cárdenas.

Director General.

Lic. Paulina Jiménez Miranda

Jefa de la Unidad de Apoyo Administrativo

"Bajo protesta de decir verdad declaramos que los Estados Financieros y sus notas, son razonablemente correctos y son responsabilidad del emisor".

SISTEMA CONTABLE 2026
ESTADO ANALÍTICO DE INGRESOS/CON RECURSOS DE AÑOS ANTERIORES
DEL 1o. DE ENERO AL 31 DE MARZO DE 2026

Fecha: 08/05/2026
Página 1 de 1

RUBRO DE INGRESOS	INGRESO					DIFERENCIA (RECAUDADO - ESTIMADO)
	ESTIMADO	AMPLIACIONES Y REDUCCIONES	MODIFICADO	DEVENGADO	RECAUDADO	
Impuestos	0.00	0.00	0.00	0.00	0.00	0.00
Cuotas y Aportaciones de Seguridad Social	0.00	0.00	0.00	0.00	0.00	0.00
Contribuciones de Mejoras	0.00	0.00	0.00	0.00	0.00	0.00
Derechos	0.00	0.00	0.00	0.00	0.00	0.00
Productos	0.00	0.00	0.00	0.00	0.00	0.00
Aprovechamientos	0.00	0.00	0.00	0.00	0.00	0.00
Ingresos por Venta de Bienes, Prestación de Servicios y Otros Ingresos	0.00	0.00	0.00	0.00	0.00	0.00
Participaciones, Aportaciones, Convenios, Incentivos Derivados de la Colaboración Fiscal y Fondos Distintos de Aportaciones	0.00	0.00	0.00	0.00	0.00	0.00
Transferencias, Asignaciones, Subsidios y Subvenciones, y Pensiones y Jubilaciones	0.00	0.00	0.00	0.00	0.00	0.00
Ingresos Derivados de Financiamientos	0.00	0.00	0.00	0.00	0.00	0.00
Total	0.00	0.00	0.00	0.00	0.00	0.00
Ingresos Excedentes						0.00

RUBRO DE INGRESOS	INGRESO					DIFERENCIA (RECAUDADO - ESTIMADO)
	ESTIMADO	AMPLIACIONES Y REDUCCIONES	MODIFICADO	DEVENGADO	RECAUDADO	
Ingresos del Poder Ejecutivo Federal o Estatal y de los Municipios	0.00	0.00	0.00	0.00	0.00	0.00
Impuestos	0.00	0.00	0.00	0.00	0.00	0.00
Cuotas y Aportaciones de Seguridad Social	0.00	0.00	0.00	0.00	0.00	0.00
Contribuciones de Mejoras	0.00	0.00	0.00	0.00	0.00	0.00
Derechos	0.00	0.00	0.00	0.00	0.00	0.00
Productos	0.00	0.00	0.00	0.00	0.00	0.00
Aprovechamientos	0.00	0.00	0.00	0.00	0.00	0.00
Participaciones, Aportaciones, Convenios, Incentivos Derivados de la Colaboración Fiscal y Fondos Distintos de Aportaciones	0.00	0.00	0.00	0.00	0.00	0.00
Transferencias, Asignaciones, Subsidios y Subvenciones, y Pensiones y Jubilaciones	0.00	0.00	0.00	0.00	0.00	0.00
Ingresos de los Entes públicos de los Poderes Legislativo y Judicial, de los Órganos Autónomos y del Sector Paraestatal o Paramunicipal, así como de las Empresas Públicas del Estado	0.00	0.00	0.00	0.00	0.00	0.00
Cuotas y Aportaciones de Seguridad Social	0.00	0.00	0.00	0.00	0.00	0.00
Productos	0.00	0.00	0.00	0.00	0.00	0.00
Ingresos por Venta de Bienes, Prestación de Servicios y Otros Ingresos	0.00	0.00	0.00	0.00	0.00	0.00
Transferencias, Asignaciones, Subsidios y Subvenciones, y Pensiones y Jubilaciones	0.00	0.00	0.00	0.00	0.00	0.00
Ingresos Derivados de Financiamiento	0.00	0.00	0.00	0.00	0.00	0.00
Ingresos Derivados de Financiamientos	0.00	0.00	0.00	0.00	0.00	0.00
Total	0.00	0.00	0.00	0.00	0.00	0.00
Ingresos Excedentes						0.00

NO PRESENTA SALDOS A LA FECHA

Lic. Zovel Sacristán Esteban Cárdenas.

Director General.

Lic. Paulina Jiménez Miranda

Jefa de la Unidad de Apoyo Administrativo

"Bajo protesta de decir verdad declaramos que los Estados Financieros y sus notas, son razonablemente correctos y son responsabilidad del emisor".


GOBIERNO DEL ESTADO DE CHIAPAS
RAMO O DEPENDENCIA: Instituto del Patrimonio del Estado

ESTADO ANALÍTICO DEL EJERCICIO DEL PRESUPUESTO DE EGRESOS CLASIFICACIÓN POR OBJETO DEL GASTO
(CAPITULOS Y CONCEPTOS)
DEL 1 DE ENERO AL 31 DE MARZO DE 2026

(Pesos)

RPA-1

CAPG	CG	DESCRIPCIÓN	PRESUPUESTO DE EGRESOS					SUB EJERCICIO
			APROBADO	AMPLIACIONES - REDUCCIONES	MODIFICADO	DEVENGADO	PAGADO	
1000		Servicios Personales.	14,206,163.78	102,118.13	14,308,281.91	2,337,807.99	2,337,807.99	11,970,473.92
	1100	Remuneraciones al Personal de Carácter Permanente.	5,773,934.28	63,621.60	5,837,555.88	1,221,429.76	1,221,429.76	4,616,126.12
	1300	Remuneraciones Adicionales y Especiales.	5,513,865.74	36,724.13	5,550,589.87	761,491.47	761,491.47	4,789,098.40
	1400	Seguridad Social.	564,293.75	1,772.40	566,066.15	86,436.76	86,436.76	479,629.39
	1500	Otras Prestaciones Sociales y Económicas.	1,283,100.00	0.00	1,283,100.00	268,450.00	268,450.00	1,014,650.00
	1600	Previsiones.	719,670.01	0.00	719,670.01	0.00	0.00	719,670.01
	1700	Pago de Estímulos a Servidores Públicos.	351,300.00	0.00	351,300.00	0.00	0.00	351,300.00
2000		Materiales y Suministros.	548,500.00	0.00	548,500.00	77,298.31	77,298.31	471,201.69
	2100	Materiales de Administración, Emisión de Documentos y Artículos Oficiales.	186,500.00	0.00	186,500.00	46,198.31	46,198.31	140,301.69
	2200	Alimentos y Utensilios.	96,500.00	0.00	96,500.00	27,100.00	27,100.00	69,400.00
	2500	Productos Químicos, Farmacéuticos y de Laboratorio.	4,000.00	0.00	4,000.00	4,000.00	4,000.00	0.00
	2600	Combustibles, Lubricantes y Aditivos.	231,000.00	0.00	231,000.00	0.00	0.00	231,000.00
	2900	Herramientas, Refacciones y Accesorios Menores.	30,500.00	0.00	30,500.00	0.00	0.00	30,500.00
3000		Servicios Generales.	3,064,445.39	3,190.99	3,067,636.38	538,558.49	538,558.49	2,529,077.89
	3100	Servicios Básicos.	110,800.00	0.00	110,800.00	19,050.79	19,050.79	91,749.21
	3200	Servicios de Arrendamiento.	653,307.96	0.00	653,307.96	145,860.48	145,860.48	507,447.48
	3300	Servicios Profesionales, Científicos, Técnicos y Otros Servicios.	70,272.14	0.00	70,272.14	11,400.00	11,400.00	58,872.14
	3400	Servicios Financieros, Bancarios y Comerciales.	24,600.00	0.00	24,600.00	15,000.00	15,000.00	9,600.00
	3500	Servicios de Instalación, Reparación, Mantenimiento y Conservación.	162,000.00	0.00	162,000.00	42,829.36	42,829.36	119,170.64
	3700	Servicios de Traslado y Viáticos.	388,799.99	0.00	388,799.99	53,299.86	53,299.86	335,500.13
	3800	Servicios Oficiales.	44,100.00	0.00	44,100.00	0.00	0.00	44,100.00
	3900	Otros Servicios Generales.	1,610,565.30	3,190.99	1,613,756.29	251,118.00	251,118.00	1,362,638.29
TOTAL DEL GASTO:			17,819,109.17	105,309.12	17,924,418.29	2,953,664.79	2,953,664.79	14,970,753.50



GOBIERNO DEL ESTADO DE CHIAPAS

RAMO O DEPENDENCIA: Instituto del Patrimonio del Estado

ESTADO ANALÍTICO DEL EJERCICIO DEL PRESUPUESTO DE EGRESOS CLASIFICACIÓN ECONÓMICA POR TIPO DE GASTO
DEL 1 DE ENERO AL 31 DE MARZO DE 2026

(Pesos)

RPA-2

CONCEPTO	PRESUPUESTO DE EGRESOS					SUBEJERCICIO
	APROBADO	AMPLIACIONES - REDUCCIONES	MODIFICADO	DEVENGADO	PAGADO	
GASTO CORRIENTE	17,819,109.17	105,309.12	17,924,418.29	2,953,664.79	2,953,664.79	14,970,753.50
GASTO DE CAPITAL	0.00	0.00	0.00	0.00	0.00	0.00
AMORTIZACIÓN DE LA DEUDA Y DISMINUCIÓN DE PASIVOS	0.00	0.00	0.00	0.00	0.00	0.00
PENSIONES Y JUBILACIONES	0.00	0.00	0.00	0.00	0.00	0.00
PARTICIPACIONES	0.00	0.00	0.00	0.00	0.00	0.00
TOTAL DEL GASTO:	17,819,109.17	105,309.12	17,924,418.29	2,953,664.79	2,953,664.79	14,970,753.50

Handwritten signature in blue ink.

GOBIERNO CONSTITUCIONAL DEL ESTADO DE CHIAPAS
RAMO O DEPENDENCIA: Instituto del Patrimonio del Estado
ESTADO ANALÍTICO DEL EJERCICIO DEL PRESUPUESTO DE EGRESOS EN CLASIFICACIÓN ADMINISTRATIVA/ORGANISMO
DEL 1 DE ENERO AL 31 DE MARZO DE 2026

(Pesos)

RPA-3

CONCEPTO	PRESUPUESTO DE EGRESOS					SUBEJERCICIO
	APROBADO	AMPLIACIONES - REDUCCIONES	MODIFICADO	DEVENGADO	PAGADO	
TOTAL	17,819,109.17	105,309.12	17,924,418.29	2,953,664.79	2,953,664.79	14,970,753.50
ENTIDADES PARAESTATALES Y FIDEICOMISOS NO EMPRESARIALES Y NO FINANCIEROS	17,819,109.17	105,309.12	17,924,418.29	2,953,664.79	2,953,664.79	14,970,753.50
—Instituto del Patrimonio del Estado	17,819,109.17	105,309.12	17,924,418.29	2,953,664.79	2,953,664.79	14,970,753.50





SECRETARÍA
DE FINANZAS
GOBIERNO DE CHIAPAS
2024 - 2030

GOBIERNO CONSTITUCIONAL DEL ESTADO DE CHIAPAS
RAMO O DEPENDENCIA: Instituto del Patrimonio del Estado
ESTADO ANALÍTICO DEL EJERCICIO DEL PRESUPUESTO DE EGRESOS EN CLASIFICACIÓN
ADMINISTRATIVA/PODERES
DEL 1 DE ENERO AL 31 DE MARZO DE 2026

(Pesos)

RPA-4

CONCEPTO	PRESUPUESTO DE EGRESOS					SUBEJERCICIO
	APROBADO	AMPLIACIONES - REDUCCIONES	MODIFICADO	DEVENGADO	PAGADO	
PODER EJECUTIVO						NO APLICA
PODER LEGISLATIVO						NO APLICA
PODER JUDICIAL						NO APLICA
ORGANOS AUTONOMOS						NO APLICA

GOBIERNO CONSTITUCIONAL DEL ESTADO DE CHIAPAS
RAMO O DEPENDENCIA: Instituto del Patrimonio del Estado
ESTADO ANALÍTICO DEL EJERCICIO DEL PRESUPUESTO DE EGRESOS EN CLASIFICACIÓN ADMINISTRATIVA/ENTIDADES DEL 1 DE ENERO AL 31 DE MARZO DE 2026

(Pesos)

RPA-5

CONCEPTO	PRESUPUESTO DE EGRESOS					SUBEJERCICIO
	APROBADO	AMPLIACIONES - REDUCCIONES	MODIFICADO	DEVENGADO	PAGADO	
TOTAL	17,819,109.17	105,309.12	17,924,418.29	2,953,664.79	2,953,664.79	14,970,753.50
ENTIDADES PARAESTATALES Y FIDEICOMISOS NO EMPRESARIALES Y NO FINANCIEROS	17,819,109.17	105,309.12	17,924,418.29	2,953,664.79	2,953,664.79	14,970,753.50
Instituto del Patrimonio del Estado	17,819,109.17	105,309.12	17,924,418.29	2,953,664.79	2,953,664.79	14,970,753.50
INSTITUCIONES PÚBLICAS DE SEGURIDAD SOCIAL	0.00	0.00	0.00	0.00	0.00	0.00
	0.00	0.00	0.00	0.00	0.00	0.00



GOBIERNO DEL ESTADO DE CHIAPAS
 RAMO O DEPENDENCIA: Instituto del Patrimonio del Estado

ESTADO ANALÍTICO DEL EJERCICIO DEL PRESUPUESTO DE EGRESOS CLASIFICACIÓN FUNCIONAL (FINALIDAD, FUNCIÓN Y SUB-FUNCIÓN)
 DEL 1 DE ENERO AL 31 DE marzo DE 2026

(Pesos)

RPA-6

FI	FU	SF	CONCEPTO	EGRESOS					SUBEJERCICIO
				APROBADO	AMPLIACIONES - REDUCCIONES	MÓDIFICADO	DEVENGADO	PAGADO	
1			Gobierno	17,819,109.17	105,309.12	17,924,418.29	2,953,664.79	2,953,664.79	14,970,753.50
	1.8		Otros Servicios Generales	17,819,109.17	105,309.12	17,924,418.29	2,953,664.79	2,953,664.79	14,970,753.50
		8.1	Servicios Registrales, Administrativos y Patrimoniales	17,819,109.17	105,309.12	17,924,418.29	2,953,664.79	2,953,664.79	14,970,753.50
TOTAL DEL GASTO:				17,819,109.17	105,309.12	17,924,418.29	2,953,664.79	2,953,664.79	14,970,753.50



SISTEMA CONTABLE 2026
ENDEUDAMIENTO NETO
DEL 1o. DE ENERO AL 31 DE MARZO DE 2026

Fecha:

IDENTIFICACIÓN DE CRÉDITO O INSTRUMENTO	CONTRATACIÓN/ COLOCACIÓN	AMORTIZACIÓN	ENDEUDAMIENTO NETO
CRÉDITOS BANCARIOS			

TOTAL CRÉDITOS BANCARIOS

OTROS INSTRUMENTOS DE DEUDA

NO APLICA

TOTAL OTROS INSTRUMENTOS DE DEUDA
TOTAL

Lic. Zovek Sacristan Esteban Cárdenas.
Director General.

Lic. Paulina Jiménez Miranda
Jefa de la Unidad de Apoyo Administrativo



SISTEMA CONTABLE 2026
INTERESES DE LA DEUDA
DEL 1o. DE ENERO AL 31 DE MARZO DE 2026

Fecha:

IDENTIFICACIÓN DE CRÉDITO O INSTRUMENTO	DEVENGADO	PAGADO
CRÉDITOS BANCARIOS		


TOTAL DE INTERESES DE CRÉDITOS BANCARIOS

OTROS INSTRUMENTOS DE DEUDA


TOTAL DE INTERESES DE OTROS INSTRUMENTOS DE DEUDA

TOTAL

NO APLICA



Lic. Zoyek Sacristán Esteban Cárdenas.
Director General.



Lic. Paulina Jiménez Miranda
Jefa de la Unidad de Apoyo Administrativo

ESTADOS E INFORMES PROGRAMÁTICOS

GOBIERNO DEL ESTADO DE CHIAPAS
RAMO O DEPENDENCIA: Instituto del Patrimonio del Estado
GASTO POR CATEGORÍA PROGRAMÁTICA
DEL 1 DE ENERO AL 31 DE MARZO DE 2026
(Pesos)

RPA-7

CONCEPTO	PRESUPUESTO DE EGRESOS					SUBEJERCICIO
	APROBADO	AMPLIACIONES - REDUCCIONES	MODIFICADO	DEVENGADO	PAGADO	
Programas	0.00	0.00	0.00	0.00	0.00	0.00
Subsidios: Sector Social y Privado o Entidades Federativas y Municipios	0.00	0.00	0.00	0.00	0.00	0.00
Otros Subsidios	0.00	0.00	0.00	0.00	0.00	0.00
Sujetos a Reglas de Operación	0.00	0.00	0.00	0.00	0.00	0.00
Desempeño de las Funciones	0.00	0.00	0.00	0.00	0.00	0.00
Específicos	0.00	0.00	0.00	0.00	0.00	0.00
Funciones de las Fuerzas Armadas (Únicamente Gobierno Federal)	0.00	0.00	0.00	0.00	0.00	0.00
Planeación, seguimiento y evaluación de políticas públicas	0.00	0.00	0.00	0.00	0.00	0.00
Prestación de Servicios Públicos	0.00	0.00	0.00	0.00	0.00	0.00
Promoción y fomento	0.00	0.00	0.00	0.00	0.00	0.00
Provisión de Bienes Públicos	0.00	0.00	0.00	0.00	0.00	0.00
Proyectos de inversión	0.00	0.00	0.00	0.00	0.00	0.00
Regulación y supervisión	0.00	0.00	0.00	0.00	0.00	0.00
Administrativos y de Apoyo	0.00	0.00	0.00	0.00	0.00	0.00
Apoyo a la función pública y al mejoramiento de la gestión	0.00	0.00	0.00	0.00	0.00	0.00
Apoyo al proceso presupuestario y para mejorar la eficiencia institucional	0.00	0.00	0.00	0.00	0.00	0.00
Operaciones ajenas	0.00	0.00	0.00	0.00	0.00	0.00
Compromisos	0.00	0.00	0.00	0.00	0.00	0.00
Desastres Naturales	0.00	0.00	0.00	0.00	0.00	0.00
Obligaciones de cumplimiento de resolución jurisdiccional	0.00	0.00	0.00	0.00	0.00	0.00
Obligaciones	0.00	0.00	0.00	0.00	0.00	0.00
Aportaciones a fondos de estabilización	0.00	0.00	0.00	0.00	0.00	0.00
Aportaciones a fondos de inversión y reestructura de pensiones	0.00	0.00	0.00	0.00	0.00	0.00
Aportaciones a la seguridad social	0.00	0.00	0.00	0.00	0.00	0.00
Pensiones y jubilaciones	0.00	0.00	0.00	0.00	0.00	0.00
Programas de Gasto Federalizado (Gobierno Federal)	0.00	0.00	0.00	0.00	0.00	0.00
Gasto Federalizado	0.00	0.00	0.00	0.00	0.00	0.00
Participaciones a entidades federativas y municipios	17,819,109.17	105,309.12	17,924,418.29	2,953,664.79	2,953,664.79	14,970,753.50
Costo financiero, deuda o apoyos a deudores y ahorradores de la banca	0.00	0.00	0.00	0.00	0.00	0.00
Adeudos de ejercicios fiscales anteriores	0.00	0.00	0.00	0.00	0.00	0.00
TOTAL DEL GASTO:	17,819,109.17	105,309.12	17,924,418.29	2,953,664.79	2,953,664.79	14,970,753.50

Gobierno Constitucional del Estado de Chiapas
Instituto del Patrimonio del Estado

Programas y Proyectos de Inversión
del 1 de Enero al 31 de Marzo de 2026

FF	RAMO	PF	PROYECTO ESTRATÉGICO	MUNICIPIO / COBERTURA	PRESUPUESTO DE EGRESOS				AVANCE % DEVENGADO/ MODIFICADO
					APROBADO	MODIFICADO	DEVENGADO	PAGADO	

NO APLICA



LIC. PAULINA JIMÉNEZ MIRANDA
JEFA DE LA UNIDAD DE APOYO ADMINISTRATIVO

REINTEGROS FEDERALIZADOS



GOBIERNO CONSTITUCIONAL DEL ESTADO DE CHIAPAS
INSTITUTO DEL PATRIMONIO DEL ESTADO

SISTEMA CONTABLE 2026

FORMATO DEL EJERCICIO Y DESTINO DE GASTO FEDERALIZADO Y REINTEGROS


DEL 1o. DE ENERO AL 31 DE MARZO DE 2026


Fecha:

Página 1 de 1
08/05/2026

Programa o Fondo	Destino de los Recursos	Ejercicio		Reintegro
		DEVENGADO	PAGADO	

NO APLICA


Lic. Zovek Sacristan Esteban Cárdenas.
Director General.


Lic. Paulina Jiménez Miranda
Jefa de la Unidad de Apoyo Administrativo

"Bajo protesta de decir verdad declaramos que los Estados Financieros y sus notas, son razonablemente correctos y son responsabilidad del emisor".

**INFORMACIÓN LEY DE DISCIPLINA
FINANCIERA - LDF**




SISTEMA CONTABLE 2026
INDICADORES DE POSTURA FISCAL
DEL 1o. DE ENERO AL 31 DE MARZO DE 2026


Fecha: 08/05/2026
Página 1 de 1

CONCEPTO	ESTIMADO	DEVENGADO	PAGADO
I. Ingresos Presupuestarios	17,819,109.17	3,999,526.43	3,999,526.43
Ingresos del Gobierno de la Entidad Federativa	0.00	0.00	0.00
Ingresos del Sector Paraestatal	17,819,109.17	3,999,526.43	3,999,526.43
II. Egresos Presupuestarios	17,819,109.17	2,953,664.79	2,953,664.79
Egresos del Gobierno de la Entidad Federativa	0.00	0.00	0.00
Egresos del Sector Paraestatal	17,819,109.17	2,953,664.79	2,953,664.79
III. Balance Presupuestario (Superávit o Déficit) (III = I - II)	0.00	1,045,861.64	1,045,861.64

CONCEPTO	ESTIMADO	DEVENGADO	PAGADO
III. Balance Presupuestario (Superávit o Déficit)	0.00	1,045,861.64	1,045,861.64
IV. Intereses, Comisiones y Gastos de la Deuda	0.00	0.00	0.00
V. Balance Primario (Superávit o Déficit) (V = III - IV)	0.00	1,045,861.64	1,045,861.64

CONCEPTO	ESTIMADO	DEVENGADO	PAGADO
A. Financiamiento	0.00	0.00	0.00
B. Amortización de la Deuda	0.00	0.00	0.00
C. Endeudamiento o Desendeudamiento (C= A - B)	0.00	0.00	0.00


Lic. Paulina Jiménez Miranda
Jefa de la Unidad de Apoyo Administrativo


L.A. Luis Ángel Samano Molina
Jefe de Área de Recursos Financieros y Contabilidad

"Bajo protesta de decir verdad declaramos que los Estados Financieros y sus notas, son razonablemente correctos y son responsabilidad del emisor".



GOBIERNO CONSTITUCIONAL DEL ESTADO DE CHIAPAS
INSTITUTO DEL PATRIMONIO DEL ESTADO


SISTEMA CONTABLE 2026
INDICADORES DE POSTURA FISCAL / CON RECURSOS DEL EJERCICIO
DEL 1o. DE ENERO AL 31 DE MARZO DE 2026


Fecha: 08/05/2026
Página 1 de 1

CONCEPTO	ESTIMADO	DEVENGADO	PAGADO
I. Ingresos Presupuestarios	17,819,109.17	3,999,526.43	3,999,526.43
Ingresos del Gobierno de la Entidad Federativa	0.00	0.00	0.00
Ingresos del Sector Paraestatal	17,819,109.17	3,999,526.43	3,999,526.43
II. Egresos Presupuestarios	17,819,109.17	2,953,664.79	2,953,664.79
Egresos del Gobierno de la Entidad Federativa	0.00	0.00	0.00
Egresos del Sector Paraestatal	17,819,109.17	2,953,664.79	2,953,664.79
III. Balance Presupuestario (Superávit o Déficit) (III = I - II)	0.00	1,045,861.64	1,045,861.64

CONCEPTO	ESTIMADO	DEVENGADO	PAGADO
III. Balance Presupuestario (Superávit o Déficit)	0.00	1,045,861.64	1,045,861.64
IV. Intereses, Comisiones y Gastos de la Deuda	0.00	0.00	0.00
V. Balance Primario (Superávit o Déficit) (V = III - IV)	0.00	1,045,861.64	1,045,861.64

CONCEPTO	ESTIMADO	DEVENGADO	PAGADO
A. Financiamiento	0.00	0.00	0.00
B. Amortización de la Deuda	0.00	0.00	0.00
C. Endeudamiento o Desendeudamiento (C= A - B)	0.00	0.00	0.00


Lic. Paulina Jiménez Miranda
Jefa de la Unidad de Apoyo Administrativo


L.A. Luis Ángel Samano Molina
Jefe de Área de Recursos Financieros y Contabilidad

"Bajo protesta de decir verdad declaramos que los Estados Financieros y sus notas, son razonablemente correctos y son responsabilidad del emisor".

SISTEMA CONTABLE 2026
INDICADORES DE POSTURA FISCAL / CON RECURSOS DE AÑOS ANTERIORES
DEL 1o. DE ENERO AL 31 DE MARZO DE 2026

Fecha:

CONCEPTO	ESTIMADO	DEVENGADO	PAGADO
I. Ingresos Presupuestarios	0.00	0.00	0.00
Ingresos del Gobierno de la Entidad Federativa	0.00	0.00	0.00
Ingresos del Sector Paraestatal	0.00	0.00	0.00
II. Egresos Presupuestarios	0.00	0.00	0.00
Egresos del Gobierno de la Entidad Federativa	0.00	0.00	0.00
Egresos del Sector Paraestatal	0.00	0.00	0.00
III. Balance Presupuestario (Superávit o Déficit) (III = I - II)	0.00	0.00	0.00

CONCEPTO	ESTIMADO	DEVENGADO	PAGADO
III. Balance Presupuestario (Superávit o Déficit)	0.00	0.00	0.00
IV. Intereses, Comisiones y Gastos de la Deuda	0.00	0.00	0.00
V. Balance Primario (Superávit o Déficit) (V = III - IV)	0.00	0.00	0.00

CONCEPTO	ESTIMADO	DEVENGADO	PAGADO
A. Financiamiento	0.00	0.00	0.00
B. Amortización de la Deuda	0.00	0.00	0.00
C. Endeudamiento o Desendeudamiento (C= A - B)	0.00	0.00	0.00

NO PRESENTA SALDOS A LA FECHA

Lic. Paulina Jiménez Miranda

Jefa de la Unidad de Apoyo Administrativo

L.A. Luis Ángel Samano Molina

Jefe de Área de Recursos Financieros y Contabilidad

"Bajo protesta de decir verdad declaramos que los Estados Financieros y sus notas, son razonablemente correctos y son responsabilidad del emisor".



SISTEMA CONTABLE 2026
BALANCE PRESUPUESTARIO - LDF 4
DEL 1o. DE ENERO AL 31 DE MARZO DE 2026
(PESOS)

CONCEPTO	ESTIMADO/APROBADO	DEVENGADO	RECAUDADO/PAGADO
Ingresos Totales	17,819,109.17	3,999,526.43	3,999,526.43
Ingresos de Libre Disposición	17,819,109.17	3,999,526.43	3,999,526.43
Transferencias Federales Etiquetadas	0.00	0.00	0.00
Financiamiento Neto	0.00	0.00	0.00
Egresos Presupuestarios	17,819,109.17	2,953,664.79	2,953,664.79
Gasto No Etiquetado (sin incluir Amortización de la Deuda Pública)	17,819,109.17	2,953,664.79	2,953,664.79
Gasto Etiquetado (sin incluir Amortización de la Deuda Pública)	0.00	0.00	0.00
Remanentes del Ejercicio Anterior	0.00	0.00	0.00
Remanentes de Ingresos de Libre Disposición aplicados en el periodo	0.00	0.00	0.00
Remanentes de Transferencias Federales Etiquetadas aplicados en el periodo	0.00	0.00	0.00
Balance Presupuestario	0.00	1,045,861.64	1,045,861.64
Balance Presupuestario sin Financiamiento Neto	0.00	1,045,861.64	1,045,861.64
Balance Presupuestario sin Financiamiento Neto y sin Remanentes del Ejercicio Anterior	0.00	1,045,861.64	1,045,861.64

CONCEPTO	APROBADO	DEVENGADO	PAGADO
Intereses, Comisiones y Gastos de la Deuda	0.00	0.00	0.00
Intereses, Comisiones y Gastos de la Deuda con Gasto No Etiquetado	0.00	0.00	0.00
Intereses, Comisiones y Gastos de la Deuda con Gasto Etiquetado	0.00	0.00	0.00
Balance Primario	0.00	1,045,861.64	1,045,861.64

CONCEPTO	ESTIMADO/APROBADO	DEVENGADO	RECAUDADO/PAGADO
Financiamiento	0.00	0.00	0.00
Financiamiento con Fuente de Pago de Ingresos de Libre Disposición	0.00	0.00	0.00
Financiamiento con Fuente de Pago de Transferencias Federales Etiquetadas	0.00	0.00	0.00
Amortización de la Deuda	0.00	0.00	0.00
Amortización de la Deuda Pública con Gasto No Etiquetado	0.00	0.00	0.00
Amortización de la Deuda Pública con Gasto Etiquetado	0.00	0.00	0.00
Financiamiento Neto	0.00	0.00	0.00

CONCEPTO	ESTIMADO/APROBADO	DEVENGADO	RECAUDADO/PAGADO
Ingresos de Libre Disposición	17,819,109.17	3,999,526.43	3,999,526.43
Financiamiento Neto con Fuente de Pago de Ingresos de Libre Disposición	0.00	0.00	0.00
Financiamiento con Fuente de Pago de Ingresos de Libre Disposición	0.00	0.00	0.00
Amortización de la Deuda Pública con Gasto No Etiquetado	0.00	0.00	0.00
Gasto No Etiquetado (sin incluir amortización de la Deuda Pública)	17,819,109.17	2,953,664.79	2,953,664.79
Remanentes de Ingresos de Libre Disposición aplicados en el periodo	0.00	0.00	0.00
Balance Presupuestario de Recursos Disponibles	0.00	1,045,861.64	1,045,861.64
Balance Presupuestario de Recursos Disponibles sin Financiamiento Neto	0.00	1,045,861.64	1,045,861.64

CONCEPTO	ESTIMADO/APROBADO	DEVENGADO	RECAUDADO/PAGADO
Transferencias Federales Etiquetadas	0.00	0.00	0.00
Financiamiento Neto con fuente de Pago de Transferencias Federales Etiquetadas	0.00	0.00	0.00
Financiamiento con Fuente de Pago de Transferencias Federales Etiquetadas	0.00	0.00	0.00
Amortización de la Deuda Pública con Gasto Etiquetado	0.00	0.00	0.00
Gasto Etiquetado (sin incluir Amortización de la Deuda Pública)	0.00	0.00	0.00
Remanentes de Transferencias Federales Etiquetadas aplicados en el periodo	0.00	0.00	0.00
Balance Presupuestario de Recursos Etiquetados	0.00	0.00	0.00
Balance Presupuestario de Recursos Etiquetados sin Financiamiento Neto	0.00	0.00	0.00

Lic. Paulina Jiménez Miranda

Jefa de la Unidad de Apoyo Administrativo

L.A. Luis Ángel Samano Molina

Jefe de Área de Recursos Financieros y Contabilidad

"Bajo protesta de decir verdad declaramos que los Estados Financieros y sus notas, son razonablemente correctos y son responsabilidad del emisor".

RUBRO DE INGRESOS	INGRESO					DIFERENCIA
	ESTIMADO	AMPLIACIONES Y REDUCCIONES	MODIFICADO	DEVENGADO	RECAUDADO	
Ingresos de Libre Disposición						
Impuestos	0.00	0.00	0.00	0.00	0.00	0.00
Cuotas y Aportaciones de Seguridad Social	0.00	0.00	0.00	0.00	0.00	0.00
Contribuciones de Mejoras	0.00	0.00	0.00	0.00	0.00	0.00
Derechos	0.00	0.00	0.00	0.00	0.00	0.00
Productos	0.00	0.00	0.00	0.00	0.00	0.00
Aprovechamientos	0.00	0.00	0.00	0.00	0.00	0.00
Ingresos por Venta de Bienes y Prestación de Servicios	0.00	0.00	0.00	0.00	0.00	0.00
Participaciones	0.00	0.00	0.00	0.00	0.00	0.00
Fondo General de Participaciones	0.00	0.00	0.00	0.00	0.00	0.00
Fondo de Fomento Municipal	0.00	0.00	0.00	0.00	0.00	0.00
Fondo de Fiscalización y Recaudación	0.00	0.00	0.00	0.00	0.00	0.00
Fondo de Compensación	0.00	0.00	0.00	0.00	0.00	0.00
Fondo de Extracción de Hidrocarburos	0.00	0.00	0.00	0.00	0.00	0.00
Impuesto Especial Sobre Producción y Servicios	0.00	0.00	0.00	0.00	0.00	0.00
0.136% de la Recaudación Federal Participable	0.00	0.00	0.00	0.00	0.00	0.00
3.17% Sobre Extracción de Petróleo	0.00	0.00	0.00	0.00	0.00	0.00
Gasolinas y Diésel	0.00	0.00	0.00	0.00	0.00	0.00
Fondo del Impuesto Sobre la Renta	0.00	0.00	0.00	0.00	0.00	0.00
Fondo de Estabilización de los Ingresos de las Entidades Federativas	0.00	0.00	0.00	0.00	0.00	0.00
Incentivos Derivados de la Colaboración Fiscal	0.00	0.00	0.00	0.00	0.00	0.00
Tenencia o Uso de Vehículos	0.00	0.00	0.00	0.00	0.00	0.00
Fondo de Compensación ISAN	0.00	0.00	0.00	0.00	0.00	0.00
Impuesto Sobre Automóviles Nuevos	0.00	0.00	0.00	0.00	0.00	0.00
Fondo de Compensación de Repecos-Intermedios	0.00	0.00	0.00	0.00	0.00	0.00
Otros Incentivos Económicos	0.00	0.00	0.00	0.00	0.00	0.00
Transferencias y Asignaciones	17,819,109.17	105,309.12	17,924,418.29	3,999,526.43	3,999,526.43	(13,819,582.74)
Convenios	0.00	0.00	0.00	0.00	0.00	0.00
Otros Convenios y Subsidios	0.00	0.00	0.00	0.00	0.00	0.00
Otros Ingresos de Libre Disposición	0.00	0.00	0.00	0.00	0.00	0.00
Participaciones en Ingresos Locales	0.00	0.00	0.00	0.00	0.00	0.00
Otros Ingresos de Libre Disposición	0.00	0.00	0.00	0.00	0.00	0.00
Total Ingresos de Libre Disposición	17,819,109.17	105,309.12	17,924,418.29	3,999,526.43	3,999,526.43	
Ingresos Excedentes de Ingresos de Libre Disposición						(13,819,582.74)
Transferencias Federales Etiquetadas						
Aportaciones	0.00	0.00	0.00	0.00	0.00	0.00
Fondo de Aportaciones para la Nómina Educativa y Gasto Operativo	0.00	0.00	0.00	0.00	0.00	0.00
Fondo de Aportaciones para los Servicios de Salud	0.00	0.00	0.00	0.00	0.00	0.00
Fondo de Aportaciones para la Infraestructura Social	0.00	0.00	0.00	0.00	0.00	0.00
Fondo de Aportaciones para el Fortalecimiento de los Municipios y de las Demarcaciones Territoriales del Distrito Federal	0.00	0.00	0.00	0.00	0.00	0.00
Convenios	0.00	0.00	0.00	0.00	0.00	0.00
Convenios de Protección Social en Salud	0.00	0.00	0.00	0.00	0.00	0.00
Convenios de Descentralización	0.00	0.00	0.00	0.00	0.00	0.00
Convenios de Reasignación	0.00	0.00	0.00	0.00	0.00	0.00
Otros Convenios y Subsidios	0.00	0.00	0.00	0.00	0.00	0.00
Fondos Distintos de Aportaciones	0.00	0.00	0.00	0.00	0.00	0.00
Fondo para Entidades Federativas y Municipios Productores de Hidrocarburos	0.00	0.00	0.00	0.00	0.00	0.00
Fondo Minero	0.00	0.00	0.00	0.00	0.00	0.00
Transferencias, Asignaciones, Subsidios y Subvenciones, y Pensiones y Jubilaciones	0.00	0.00	0.00	0.00	0.00	0.00
Otras Transferencias Federales Etiquetadas	0.00	0.00	0.00	0.00	0.00	0.00
Total de Transferencias Federales Etiquetadas	0.00	0.00	0.00	0.00	0.00	0.00
Ingresos Derivados de Financiamientos						
Ingresos Derivados de Financiamientos	0.00	0.00	0.00	0.00	0.00	0.00
Total de Ingresos	17,819,109.17	105,309.12	17,924,418.29	3,999,526.43	3,999,526.43	(13,819,582.74)
Datos Informativos						
Ingresos Derivados de Financiamientos con Fuente de Pago de Ingresos de Libre Disposición	0.00	0.00	0.00	0.00	0.00	0.00
Ingresos Derivados de Financiamientos con Fuente de Pago de Transferencias Federales Etiquetadas	0.00	0.00	0.00	0.00	0.00	0.00
Ingresos Derivados de Financiamientos	0.00	0.00	0.00	0.00	0.00	0.00

Lic. Paulina Jiménez Miranda

Jefa de la Unidad de Apoyo Administrativo

L.A. Luis Ángel Sámano Molina

Jefe de Área de Recursos Financieros y Contabilidad

"Bajo protesta de decir verdad declaramos que los Estados Financieros y sus notas, son razonablemente correctos y son responsabilidad del emisor".

RUBRO DE INGRESOS	INGRESO					DIFERENCIA
	ESTIMADO	AMPLIACIONES Y REDUCCIONES	MODIFICADO	DEVENGADO	RECAUDADO	
Ingresos de Libre Disposición						
Impuestos	0.00	0.00	0.00	0.00	0.00	0.00
Cuotas y Aportaciones de Seguridad Social	0.00	0.00	0.00	0.00	0.00	0.00
Contribuciones de Mejoras	0.00	0.00	0.00	0.00	0.00	0.00
Derechos	0.00	0.00	0.00	0.00	0.00	0.00
Productos	0.00	0.00	0.00	0.00	0.00	0.00
Aprovechamientos	0.00	0.00	0.00	0.00	0.00	0.00
Ingresos por Venta de Bienes y Prestación de Servicios	0.00	0.00	0.00	0.00	0.00	0.00
Participaciones	0.00	0.00	0.00	0.00	0.00	0.00
Fondo General de Participaciones	0.00	0.00	0.00	0.00	0.00	0.00
Fondo de Fomento Municipal	0.00	0.00	0.00	0.00	0.00	0.00
Fondo de Fiscalización y Recaudación	0.00	0.00	0.00	0.00	0.00	0.00
Fondo de Compensación	0.00	0.00	0.00	0.00	0.00	0.00
Fondo de Extracción de Hidrocarburos	0.00	0.00	0.00	0.00	0.00	0.00
Impuesto Especial Sobre Producción y Servicios	0.00	0.00	0.00	0.00	0.00	0.00
0.136% de la Recaudación Federal Participable	0.00	0.00	0.00	0.00	0.00	0.00
3.17% Sobre Extracción de Petróleo	0.00	0.00	0.00	0.00	0.00	0.00
Gasolinas y Diésel	0.00	0.00	0.00	0.00	0.00	0.00
Fondo del Impuesto Sobre la Renta	0.00	0.00	0.00	0.00	0.00	0.00
Fondo de Estabilización de los Ingresos de las Entidades Federativas	0.00	0.00	0.00	0.00	0.00	0.00
Incentivos Derivados de la Colaboración Fiscal	0.00	0.00	0.00	0.00	0.00	0.00
Tenencia o Uso de Vehículos	0.00	0.00	0.00	0.00	0.00	0.00
Fondo de Compensación ISAN	0.00	0.00	0.00	0.00	0.00	0.00
Impuesto Sobre Automóviles Nuevos	0.00	0.00	0.00	0.00	0.00	0.00
Fondo de Compensación de Repecos-Intermedios	0.00	0.00	0.00	0.00	0.00	0.00
Otros Incentivos Económicos	0.00	0.00	0.00	0.00	0.00	0.00
Transferencias y Asignaciones	17,819,109.17	105,309.12	17,924,418.29	3,999,526.43	3,999,526.43	(13,819,582.74)
Convenios	0.00	0.00	0.00	0.00	0.00	0.00
Otros Convenios y Subsidios	0.00	0.00	0.00	0.00	0.00	0.00
Otros Ingresos de Libre Disposición	0.00	0.00	0.00	0.00	0.00	0.00
Participaciones en Ingresos Locales	0.00	0.00	0.00	0.00	0.00	0.00
Otros Ingresos de Libre Disposición	0.00	0.00	0.00	0.00	0.00	0.00
Total Ingresos de Libre Disposición	17,819,109.17	105,309.12	17,924,418.29	3,999,526.43	3,999,526.43	(13,819,582.74)
Ingresos Excedentes de Ingresos de Libre Disposición						(13,819,582.74)
Transferencias Federales Etiquetadas						
Aportaciones	0.00	0.00	0.00	0.00	0.00	0.00
Fondo de Aportaciones para la Nómina Educativa y Gasto Operativo	0.00	0.00	0.00	0.00	0.00	0.00
Fondo de Aportaciones para los Servicios de Salud	0.00	0.00	0.00	0.00	0.00	0.00
Fondo de Aportaciones para la Infraestructura Social	0.00	0.00	0.00	0.00	0.00	0.00
Fondo de Aportaciones para el Fortalecimiento de los Municipios y de las Demarcaciones Territoriales del Distrito	0.00	0.00	0.00	0.00	0.00	0.00
Federal	0.00	0.00	0.00	0.00	0.00	0.00
Fondo de Aportaciones Múltiples	0.00	0.00	0.00	0.00	0.00	0.00
Fondo de Aportaciones para la Educación Tecnológica y de Adultos	0.00	0.00	0.00	0.00	0.00	0.00
Fondo de Aportaciones para la Seguridad Pública de los Estados y del Distrito Federal	0.00	0.00	0.00	0.00	0.00	0.00
Fondo de Aportaciones para el Fortalecimiento de las Entidades Federativas	0.00	0.00	0.00	0.00	0.00	0.00
Convenios	0.00	0.00	0.00	0.00	0.00	0.00
Convenios de Protección Social en Salud	0.00	0.00	0.00	0.00	0.00	0.00
Convenios de Descentralización	0.00	0.00	0.00	0.00	0.00	0.00
Convenios de Reasignación	0.00	0.00	0.00	0.00	0.00	0.00
Otros Convenios y Subsidios	0.00	0.00	0.00	0.00	0.00	0.00
Fondos Distintos de Aportaciones	0.00	0.00	0.00	0.00	0.00	0.00
Fondo para Entidades Federativas y Municipios Productores de Hidrocarburos	0.00	0.00	0.00	0.00	0.00	0.00
Fondo Minero	0.00	0.00	0.00	0.00	0.00	0.00
Transferencias, Asignaciones, Subsidios y Subvenciones, y Pensiones y Jubilaciones	0.00	0.00	0.00	0.00	0.00	0.00
Otras Transferencias Federales Etiquetadas	0.00	0.00	0.00	0.00	0.00	0.00
Total de Transferencias Federales Etiquetadas	0.00	0.00	0.00	0.00	0.00	0.00
Ingresos Derivados de Financiamientos	0.00	0.00	0.00	0.00	0.00	0.00
Ingresos Derivados de Financiamientos	0.00	0.00	0.00	0.00	0.00	0.00
Total de Ingresos	17,819,109.17	105,309.12	17,924,418.29	3,999,526.43	3,999,526.43	(13,819,582.74)
Datos Informativos						
Ingresos Derivados de Financiamientos con Fuente de Pago de Ingresos de Libre Disposición	0.00	0.00	0.00	0.00	0.00	0.00
Ingresos Derivados de Financiamientos con Fuente de Pago de Transferencias Federales Etiquetadas	0.00	0.00	0.00	0.00	0.00	0.00
Ingresos Derivados de Financiamientos	0.00	0.00	0.00	0.00	0.00	0.00

Lic. Paulina Jiménez Miranda

Jefa de la Unidad de Apoyo Administrativo

L.A. Luis Ángel Sámano Molina

Jefe de Área de Recursos Financieros y Contabilidad

"Bajo protesta de decir verdad declaramos que los Estados Financieros y sus notas, son razonablemente correctos y son responsabilidad del emisor".

SISTEMA CONTABLE 2026
ESTADO ANALÍTICO DE INGRESOS DETALLADO/CON RECURSOS DE AÑOS ANTERIORES - LDF 5
DEL 1o. DE ENERO AL 31 DE MARZO DE 2026
(PESOS)

RUBRO DE INGRESOS	INGRESO					DIFERENCIA
	ESTIMADO	AMPLIACIONES Y REDUCCIONES	MODIFICADO	DEVENGADO	RECAUDADO	
Ingresos de Libre Disposición						
Impuestos	0.00	0.00	0.00	0.00	0.00	0.00
Cuotas y Aportaciones de Seguridad Social	0.00	0.00	0.00	0.00	0.00	0.00
Contribuciones de Mejoras	0.00	0.00	0.00	0.00	0.00	0.00
Derechos	0.00	0.00	0.00	0.00	0.00	0.00
Productos	0.00	0.00	0.00	0.00	0.00	0.00
Aprovechamientos	0.00	0.00	0.00	0.00	0.00	0.00
Ingresos por Venta de Bienes y Prestación de Servicios	0.00	0.00	0.00	0.00	0.00	0.00
Participaciones	0.00	0.00	0.00	0.00	0.00	0.00
Fondo General de Participaciones	0.00	0.00	0.00	0.00	0.00	0.00
Fondo de Fomento Municipal	0.00	0.00	0.00	0.00	0.00	0.00
Fondo de Fiscalización y Recaudación	0.00	0.00	0.00	0.00	0.00	0.00
Fondo de Compensación	0.00	0.00	0.00	0.00	0.00	0.00
Fondo de Extracción de Hidrocarburos	0.00	0.00	0.00	0.00	0.00	0.00
Impuesto Especial Sobre Producción y Servicios	0.00	0.00	0.00	0.00	0.00	0.00
0.136% de la Recaudación Federal Participable	0.00	0.00	0.00	0.00	0.00	0.00
3.17% Sobre Extracción de Petróleo	0.00	0.00	0.00	0.00	0.00	0.00
Gasolinas y Diésel	0.00	0.00	0.00	0.00	0.00	0.00
Fondo del Impuesto Sobre la Renta	0.00	0.00	0.00	0.00	0.00	0.00
Fondo de Estabilización de los Ingresos de las Entidades Federativas	0.00	0.00	0.00	0.00	0.00	0.00
Incentivos Derivados de la Colaboración Fiscal	0.00	0.00	0.00	0.00	0.00	0.00
Tenencia o Uso de Vehículos	0.00	0.00	0.00	0.00	0.00	0.00
Fondo de Compensación ISAN	0.00	0.00	0.00	0.00	0.00	0.00
Impuesto Sobre Automóviles Nuevos	0.00	0.00	0.00	0.00	0.00	0.00
Fondo de Compensación de Repecos-Intermedios	0.00	0.00	0.00	0.00	0.00	0.00
Otros Incentivos Económicos	0.00	0.00	0.00	0.00	0.00	0.00
Transferencias y Asignaciones	0.00	0.00	0.00	0.00	0.00	0.00
Convenios	0.00	0.00	0.00	0.00	0.00	0.00
Otros Convenios y Subsidios	0.00	0.00	0.00	0.00	0.00	0.00
Otros Ingresos de Libre Disposición	0.00	0.00	0.00	0.00	0.00	0.00
Participaciones en Ingresos Locales	0.00	0.00	0.00	0.00	0.00	0.00
Otros Ingresos de Libre Disposición	0.00	0.00	0.00	0.00	0.00	0.00
Total Ingresos de Libre Disposición	0.00	0.00	0.00	0.00	0.00	0.00
Ingresos Excedentes de Ingresos de Libre Disposición						0.00
Transferencias Federales Etiquetadas						
Aportaciones	0.00	0.00	0.00	0.00	0.00	0.00
Fondo de Aportaciones para la Nómina Educativa y Gasto Operativo	0.00	0.00	0.00	0.00	0.00	0.00
Fondo de Aportaciones para los Servicios de Salud	0.00	0.00	0.00	0.00	0.00	0.00
Fondo de Aportaciones para la Infraestructura Social	0.00	0.00	0.00	0.00	0.00	0.00
Fondo de Aportaciones para el Fortalecimiento de los Municipios y de las Demarcaciones Territoriales del Distrito Federal	0.00	0.00	0.00	0.00	0.00	0.00
Federal	0.00	0.00	0.00	0.00	0.00	0.00
Fondo de Aportaciones Múltiples	0.00	0.00	0.00	0.00	0.00	0.00
Fondo de Aportaciones para la Educación Tecnológica y de Adultos	0.00	0.00	0.00	0.00	0.00	0.00
Fondo de Aportaciones para la Seguridad Pública de los Estados y del Distrito Federal	0.00	0.00	0.00	0.00	0.00	0.00
Fondo de Aportaciones para el Fortalecimiento de las Entidades Federativas	0.00	0.00	0.00	0.00	0.00	0.00
Convenios	0.00	0.00	0.00	0.00	0.00	0.00
Convenios de Protección Social en Salud	0.00	0.00	0.00	0.00	0.00	0.00
Convenios de Descentralización	0.00	0.00	0.00	0.00	0.00	0.00
Convenios de Reasignación	0.00	0.00	0.00	0.00	0.00	0.00
Otros Convenios y Subsidios	0.00	0.00	0.00	0.00	0.00	0.00
Fondos Distintos de Aportaciones	0.00	0.00	0.00	0.00	0.00	0.00
Fondo para Entidades Federativas y Municipios Productores de Hidrocarburos	0.00	0.00	0.00	0.00	0.00	0.00
Fondo Minero	0.00	0.00	0.00	0.00	0.00	0.00
Transferencias, Asignaciones, Subsidios y Subvenciones, y Pensiones y Jubilaciones	0.00	0.00	0.00	0.00	0.00	0.00
Otras Transferencias Federales Etiquetadas	0.00	0.00	0.00	0.00	0.00	0.00
Total de Transferencias Federales Etiquetadas	0.00	0.00	0.00	0.00	0.00	0.00
Ingresos Derivados de Financiamientos						
Ingresos Derivados de Financiamientos	0.00	0.00	0.00	0.00	0.00	0.00
Total de Ingresos	0.00	0.00	0.00	0.00	0.00	0.00
Datos Informativos						
Ingresos Derivados de Financiamientos con Fuente de Pago de Ingresos de Libre Disposición	0.00	0.00	0.00	0.00	0.00	0.00
Ingresos Derivados de Financiamientos con Fuente de Pago de Transferencias Federales Etiquetadas	0.00	0.00	0.00	0.00	0.00	0.00
Ingresos Derivados de Financiamientos	0.00	0.00	0.00	0.00	0.00	0.00

NO PRESENTA SALDOS A LA FECHA

Lic. Paulina Jiménez Miranda

Jefa de la Unidad de Apoyo Administrativo

L.A. Luis Ángel Sámano Molina

Jefe de Área de Recursos Financieros y Contabilidad

"Bajo protesta de decir verdad declaramos que los Estados Financieros y sus notas, son razonablemente correctos y son responsabilidad del emisor".

NOMBRE DEL ENTE PUBLICO : Instituto del Patrimonio del Estado

Estado Analítico del Ejercicio del Presupuesto de Egresos Detallado – LDF 6a.

Clasificación por Objeto del Gasto (Capítulo y Concepto)

Instituto del Patrimonio del Estado

Del 1 de Enero al 31 de marzo de 2026

(PESOS)

Concepto	Egresos					Subjetivo
	Aprobado	Ampliaciones / Reducciones	Modificado	Devengado	Pagado	
I. Gasto No Etiquetado	17,819,109.17	105,309.12	17,924,418.29	2,953,664.79	2,953,664.79	14,970,753.50
A. Servicios Personales.	14,206,163.78	102,118.13	14,308,281.91	2,337,807.99	2,337,807.99	11,970,473.92
a1) Remuneraciones al Personal de Carácter Permanente.	5,773,934.28	63,621.60	5,837,555.88	1,221,429.76	1,221,429.76	4,616,126.12
a2) Remuneraciones al Personal de Carácter Transitorio.	0.00	0.00	0.00	0.00	0.00	0.00
a3) Remuneraciones Adicionales y Especiales.	5,513,865.74	36,724.13	5,550,589.87	761,491.47	761,491.47	4,789,098.40
a4) Seguridad Social.	564,293.75	1,772.40	566,066.15	86,436.76	86,436.76	479,629.39
a5) Otras Prestaciones Sociales y Económicas.	1,283,100.00	0.00	1,283,100.00	268,450.00	268,450.00	1,014,650.00
a6) Previsiones.	719,670.01	0.00	719,670.01	0.00	0.00	719,670.01
a7) Pago de Estímulos a Servidores Públicos.	351,300.00	0.00	351,300.00	0.00	0.00	351,300.00
B. Materiales y Suministros.	548,500.00	0.00	548,500.00	77,298.31	77,298.31	471,201.69
b1) Materiales de Administración, Emisión de Documentos y Artículos Oficiales.	186,500.00	0.00	186,500.00	46,198.31	46,198.31	140,301.69
b2) Alimentos y Utensilios	96,500.00	0.00	96,500.00	27,100.00	27,100.00	69,400.00
b3) Materias Primas y Materiales de Producción y Comercialización	0.00	0.00	0.00	0.00	0.00	0.00
b4) Materiales y Artículos de Construcción y de Reparación.	0.00	0.00	0.00	0.00	0.00	0.00
b5) Productos Químicos, Farmacéuticos y de Laboratorio.	4,000.00	0.00	4,000.00	4,000.00	4,000.00	0.00
b6) Combustibles, Lubricantes y Aditivos.	231,000.00	0.00	231,000.00	0.00	0.00	231,000.00
b7) Vestuario, Blancos, Prendas de Protección y Artículos Deportivos.	0.00	0.00	0.00	0.00	0.00	0.00
b8) Materiales y Suministros para Seguridad.	0.00	0.00	0.00	0.00	0.00	0.00
b9) Herramientas, Refacciones y Accesorios Menores.	30,500.00	0.00	30,500.00	0.00	0.00	30,500.00
C. Servicios Generales.	3,064,445.39	3,190.99	3,067,636.38	538,558.49	538,558.49	2,529,077.89
c1) Servicios Básicos	110,800.00	0.00	110,800.00	19,050.79	19,050.79	91,749.21
c2) Servicios de Arrendamiento.	653,307.96	0.00	653,307.96	145,860.48	145,860.48	507,447.48
c3) Servicios Profesionales, Científicos, Técnicos y Otros Servicios.	70,272.14	0.00	70,272.14	11,400.00	11,400.00	58,872.14
c4) Servicios Financieros, Bancarios y Comerciales.	24,600.00	0.00	24,600.00	15,000.00	15,000.00	9,600.00
c5) Servicios de Instalación, Reparación, Mantenimiento y Conservación.	162,000.00	0.00	162,000.00	42,829.36	42,829.36	119,170.64
c6) Servicios de Comunicación Social y Publicidad.	0.00	0.00	0.00	0.00	0.00	0.00
c7) Servicios de Traslado y Viáticos.	388,799.99	0.00	388,799.99	53,299.86	53,299.86	335,500.13
c8) Servicios Oficiales.	44,100.00	0.00	44,100.00	0.00	0.00	44,100.00
c9) Otros Servicios Generales.	1,610,565.30	3,190.99	1,613,756.29	251,118.00	251,118.00	1,362,638.29
D. Transferencias, Asignaciones, Subsidios y Otras Ayudas	0.00	0.00	0.00	0.00	0.00	0.00
d1) Transferencias Internas y Asignaciones al Sector Público.	0.00	0.00	0.00	0.00	0.00	0.00
d2) Transferencias al Resto del Sector Público.	0.00	0.00	0.00	0.00	0.00	0.00
d3) Subsidios y Subvenciones.	0.00	0.00	0.00	0.00	0.00	0.00
d4) Ayudas Sociales.	0.00	0.00	0.00	0.00	0.00	0.00
d5) Pensiones y Jubilaciones	0.00	0.00	0.00	0.00	0.00	0.00
d6) Transferencias a Fideicomisos, Mandatos y Otros Análogos.	0.00	0.00	0.00	0.00	0.00	0.00
d7) Transferencias a la Seguridad Social.	0.00	0.00	0.00	0.00	0.00	0.00
d8) Donativos.	0.00	0.00	0.00	0.00	0.00	0.00
d9) Transferencias al Exterior.	0.00	0.00	0.00	0.00	0.00	0.00
E. Bienes Muebles, Inmuebles e Intangibles.	0.00	0.00	0.00	0.00	0.00	0.00
e1) Mobiliario y Equipo de Administración.	0.00	0.00	0.00	0.00	0.00	0.00
e2) Mobiliario y Equipo Educativo y Recreativo.	0.00	0.00	0.00	0.00	0.00	0.00
e3) Equipo e Instrumental Médico y de Laboratorio.	0.00	0.00	0.00	0.00	0.00	0.00
e4) Vehículos y Equipo de Transporte.	0.00	0.00	0.00	0.00	0.00	0.00
e5) Equipo de Defensa y Seguridad.	0.00	0.00	0.00	0.00	0.00	0.00
e6) Maquinaria, Otros Equipos y Herramientas	0.00	0.00	0.00	0.00	0.00	0.00
e7) Activos Biológicos.	0.00	0.00	0.00	0.00	0.00	0.00
e8) Bienes Inmuebles.	0.00	0.00	0.00	0.00	0.00	0.00
e9) Activos Intangibles.	0.00	0.00	0.00	0.00	0.00	0.00
F. Inversión Pública.	0.00	0.00	0.00	0.00	0.00	0.00
f1) Obra Pública en Bienes de Dominio Público.	0.00	0.00	0.00	0.00	0.00	0.00
f2) Obra Pública en Bienes Propios.	0.00	0.00	0.00	0.00	0.00	0.00
f3) Proyectos Productivos y Acciones de Fomento	0.00	0.00	0.00	0.00	0.00	0.00
G. Inversiones Financieras y Otras Provisiones.	0.00	0.00	0.00	0.00	0.00	0.00
g1) Inversiones para el Fomento de Actividades Productivas	0.00	0.00	0.00	0.00	0.00	0.00
g2) Acciones y Participaciones de Capital	0.00	0.00	0.00	0.00	0.00	0.00
g3) Compra de Títulos y Valores	0.00	0.00	0.00	0.00	0.00	0.00
g4) Concesión de Préstamos.	0.00	0.00	0.00	0.00	0.00	0.00
g5) Inversiones en Fideicomisos, Mandatos y Otros Análogos.	0.00	0.00	0.00	0.00	0.00	0.00
Fideicomiso de Desastres Naturales (informativo)	0.00	0.00	0.00	0.00	0.00	0.00
g6) Otras Inversiones Financieras	0.00	0.00	0.00	0.00	0.00	0.00
g7) Provisiones para Contingencias y Otras Erogaciones Especiales.	0.00	0.00	0.00	0.00	0.00	0.00
H. Participaciones y Aportaciones.	0.00	0.00	0.00	0.00	0.00	0.00
h1) Participaciones.	0.00	0.00	0.00	0.00	0.00	0.00
h2) Aportaciones.	0.00	0.00	0.00	0.00	0.00	0.00
h3) Convenios.	0.00	0.00	0.00	0.00	0.00	0.00
I. Deuda Pública.	0.00	0.00	0.00	0.00	0.00	0.00
i1) Amortización de la Deuda Pública.	0.00	0.00	0.00	0.00	0.00	0.00
i2) Intereses de la Deuda Pública	0.00	0.00	0.00	0.00	0.00	0.00
i3) Comisiones de la Deuda Pública.	0.00	0.00	0.00	0.00	0.00	0.00
i4) Gastos de la Deuda Pública	0.00	0.00	0.00	0.00	0.00	0.00
i5) Costo por Coberturas.	0.00	0.00	0.00	0.00	0.00	0.00
i6) Apoyos Financieros.	0.00	0.00	0.00	0.00	0.00	0.00
i7) Adeudos de Ejercicios Fiscales Anteriores (ADEFAS).	0.00	0.00	0.00	0.00	0.00	0.00
II. Gasto Etiquetado	0.00	0.00	0.00	0.00	0.00	0.00
A. Servicios Personales.	0.00	0.00	0.00	0.00	0.00	0.00
a1) Remuneraciones al Personal de Carácter Permanente.	0.00	0.00	0.00	0.00	0.00	0.00
a2) Remuneraciones al Personal de Carácter Transitorio.	0.00	0.00	0.00	0.00	0.00	0.00
a3) Remuneraciones Adicionales y Especiales.	0.00	0.00	0.00	0.00	0.00	0.00
a4) Seguridad Social.	0.00	0.00	0.00	0.00	0.00	0.00
a5) Otras Prestaciones Sociales y Económicas.	0.00	0.00	0.00	0.00	0.00	0.00
a6) Previsiones.	0.00	0.00	0.00	0.00	0.00	0.00
a7) Pago de Estímulos a Servidores Públicos.	0.00	0.00	0.00	0.00	0.00	0.00
B. Materiales y Suministros.	0.00	0.00	0.00	0.00	0.00	0.00
b1) Materiales de Administración, Emisión de Documentos y Artículos Oficiales.	0.00	0.00	0.00	0.00	0.00	0.00
b2) Alimentos y Utensilios	0.00	0.00	0.00	0.00	0.00	0.00
b3) Materias Primas y Materiales de Producción y Comercialización	0.00	0.00	0.00	0.00	0.00	0.00

Lic. Paulina Jiménez Miranda

Jefa de la Unidad de Apoyo Administrativo

NOMBRE DEL ENTE PUBLICO : Instituto del Patrimonio del Estado
Estado Análítico del Ejercicio del Presupuesto de Egresos Detallado – LDF 6a.
Clasificación por Objeto del Gasto (Capítulo y Concepto)
Instituto del Patrimonio del Estado

Del 1 de Enero al 31 de marzo de 2026

(PEBOS)

Concepto	Egresos						Subejercido
	Aprobado	Ampliaciones / Reducciones	Modificado	Devengado	Pegado		
b4) Materiales y Artículos de Construcción y de Reparación.	0.00	0.00	0.00	0.00	0.00	0.00	0.00
b5) Productos Químicos, Farmacéuticos y de Laboratorio.	0.00	0.00	0.00	0.00	0.00	0.00	0.00
b6) Combustibles, Lubricantes y Aditivos.	0.00	0.00	0.00	0.00	0.00	0.00	0.00
b7) Vestuario, Blancos, Prendas de Protección y Artículos Deportivos.	0.00	0.00	0.00	0.00	0.00	0.00	0.00
b8) Materiales y Suministros para Seguridad.	0.00	0.00	0.00	0.00	0.00	0.00	0.00
b9) Herramientas, Refacciones y Accesorios Menores.	0.00	0.00	0.00	0.00	0.00	0.00	0.00
C. Servicios Generales.	0.00	0.00	0.00	0.00	0.00	0.00	0.00
c1) Servicios Básicos.	0.00	0.00	0.00	0.00	0.00	0.00	0.00
c2) Servicios de Arrendamiento	0.00	0.00	0.00	0.00	0.00	0.00	0.00
c3) Servicios Profesionales, Científicos, Técnicos y Otros Servicios.	0.00	0.00	0.00	0.00	0.00	0.00	0.00
c4) Servicios Financieros, Bancarios y Comerciales.	0.00	0.00	0.00	0.00	0.00	0.00	0.00
c5) Servicios de Instalación, Reparación, Mantenimiento y Conservación.	0.00	0.00	0.00	0.00	0.00	0.00	0.00
c6) Servicios de Comunicación Social y Publicidad.	0.00	0.00	0.00	0.00	0.00	0.00	0.00
c7) Servicios de Traslado y Viáticos.	0.00	0.00	0.00	0.00	0.00	0.00	0.00
c8) Servicios Oficiales.	0.00	0.00	0.00	0.00	0.00	0.00	0.00
c9) Otros Servicios Generales.	0.00	0.00	0.00	0.00	0.00	0.00	0.00
D. Transferencias, Asignaciones, Subsidios y Otras Ayudas.	0.00	0.00	0.00	0.00	0.00	0.00	0.00
d1) Transferencias Internas y Asignaciones al Sector Público.	0.00	0.00	0.00	0.00	0.00	0.00	0.00
d2) Transferencias al Resto del Sector Público.	0.00	0.00	0.00	0.00	0.00	0.00	0.00
d3) Subsidios y Subvenciones.	0.00	0.00	0.00	0.00	0.00	0.00	0.00
d4) Ayudas Sociales.	0.00	0.00	0.00	0.00	0.00	0.00	0.00
d5) Pensiones y Jubilaciones.	0.00	0.00	0.00	0.00	0.00	0.00	0.00
d6) Transferencias a Fideicomisos, Mandatos y Otros Análogos.	0.00	0.00	0.00	0.00	0.00	0.00	0.00
d7) Transferencias a la Seguridad Social.	0.00	0.00	0.00	0.00	0.00	0.00	0.00
d8) Donativos.	0.00	0.00	0.00	0.00	0.00	0.00	0.00
d9) Transferencias al Exterior.	0.00	0.00	0.00	0.00	0.00	0.00	0.00
E. Bienes Muebles, Inmuebles e Intangibles.	0.00	0.00	0.00	0.00	0.00	0.00	0.00
e1) Mobiliario y Equipo de Administración.	0.00	0.00	0.00	0.00	0.00	0.00	0.00
e2) Mobiliario y Equipo Educativo y Recreativo	0.00	0.00	0.00	0.00	0.00	0.00	0.00
e3) Equipo e Instrumental Médico y de Laboratorio.	0.00	0.00	0.00	0.00	0.00	0.00	0.00
e4) Vehículos y Equipo de Transporte.	0.00	0.00	0.00	0.00	0.00	0.00	0.00
e5) Equipo de Defensa y Seguridad.	0.00	0.00	0.00	0.00	0.00	0.00	0.00
e6) Maquinaria, Otros Equipos y Herramientas.	0.00	0.00	0.00	0.00	0.00	0.00	0.00
e7) Activos Biológicos.	0.00	0.00	0.00	0.00	0.00	0.00	0.00
e8) Bienes Inmuebles.	0.00	0.00	0.00	0.00	0.00	0.00	0.00
e9) Activos Intangibles.	0.00	0.00	0.00	0.00	0.00	0.00	0.00
F. Inversión Pública.	0.00	0.00	0.00	0.00	0.00	0.00	0.00
f1) Obra Pública en Bienes de Dominio Público.	0.00	0.00	0.00	0.00	0.00	0.00	0.00
f2) Obra Pública en Bienes Propios.	0.00	0.00	0.00	0.00	0.00	0.00	0.00
f3) Proyectos Productivos y Acciones de Fomento	0.00	0.00	0.00	0.00	0.00	0.00	0.00
G. Inversiones Financieras y Otras Provisiones.	0.00	0.00	0.00	0.00	0.00	0.00	0.00
g1) Inversiones para el Fomento de Actividades Productivas	0.00	0.00	0.00	0.00	0.00	0.00	0.00
g2) Acciones y Participaciones de Capital	0.00	0.00	0.00	0.00	0.00	0.00	0.00
g3) Compra de Títulos y Valores	0.00	0.00	0.00	0.00	0.00	0.00	0.00
g4) Concesión de Préstamos.	0.00	0.00	0.00	0.00	0.00	0.00	0.00
g5) Inversiones en Fideicomisos, Mandatos y Otros Análogos	0.00	0.00	0.00	0.00	0.00	0.00	0.00
Fideicomiso de Desastres Naturales (informativo)							
g6) Otras Inversiones Financieras	0.00	0.00	0.00	0.00	0.00	0.00	0.00
g7) Provisiones para Contingencias y Otras Erogaciones Especiales.	0.00	0.00	0.00	0.00	0.00	0.00	0.00
H. Participaciones y Aportaciones.	0.00	0.00	0.00	0.00	0.00	0.00	0.00
h1) Participaciones.	0.00	0.00	0.00	0.00	0.00	0.00	0.00
h2) Aportaciones.	0.00	0.00	0.00	0.00	0.00	0.00	0.00
h3) Convenios.	0.00	0.00	0.00	0.00	0.00	0.00	0.00
I. Deuda Pública.	0.00	0.00	0.00	0.00	0.00	0.00	0.00
i1) Amortización de la Deuda Pública.	0.00	0.00	0.00	0.00	0.00	0.00	0.00
i2) Intereses de la Deuda Pública.	0.00	0.00	0.00	0.00	0.00	0.00	0.00
i3) Comisiones de la Deuda Pública.	0.00	0.00	0.00	0.00	0.00	0.00	0.00
i4) Gastos de la Deuda Pública	0.00	0.00	0.00	0.00	0.00	0.00	0.00
i5) Costo por Coberturas.	0.00	0.00	0.00	0.00	0.00	0.00	0.00
i6) Apoyos Financieros.	0.00	0.00	0.00	0.00	0.00	0.00	0.00
i7) Adeudos de Ejercicios Fiscales Anteriores (ADEFAS).	0.00	0.00	0.00	0.00	0.00	0.00	0.00
III. Total de Egresos	17,819,109.17	105,309.12	17,924,418.29	2,953,664.79	2,953,664.79	14,970,753.50	


Lic. Paulina Jimenez Miranda
 Jefa de la Unidad de Apoyo Administrativo

NOMBRE DEL ENTE PÚBLICO : Instituto del Patrimonio del Estado
Estado Analtico del Ejercicio del Presupuesto de Egresos Detallado – LDF 6b.

Clasificación Administrativa

Del 1 de Enero al 31 de marzo de 2026
(PESOS)

Concepto	Egresos					Subejercicio
	Aprobado	Ampliaciones / Reducciones	Modificado	Devengado	Pagado	
I. Gasto No Etiquetado	17,819,109.17	105,309.12	17,924,418.29	2,953,664.79	2,953,664.79	14,970,753.50
E. Entidades Paraestatales y Fideicomisos No Empresariales y No Financieros	17,819,109.17	105,309.12	17,924,418.29	2,953,664.79	2,953,664.79	14,970,753.50
Instituto del Patrimonio del Estado	17,819,109.17	105,309.12	17,924,418.29	2,953,664.79	2,953,664.79	14,970,753.50
II. Gasto Etiquetado	0.00	0.00	0.00	0.00	0.00	0.00
E. Entidades Paraestatales y Fideicomisos No Empresariales y No Financieros	0.00	0.00	0.00	0.00	0.00	0.00
Instituto del Patrimonio del Estado	0.00	0.00	0.00	0.00	0.00	0.00
III. Total de Egresos	17,819,109.17	105,309.12	17,924,418.29	2,953,664.79	2,953,664.79	14,970,753.50


 Lic. Paulina Jiménez Miranda
 Jefa de la Unidad de Apoyo Administrativo


NOMBRE DEL ENTE PÚBLICO : Instituto del Patrimonio del Estado
Estado Analítico del Ejercicio del Presupuesto de Egresos Detallado – LDF 6c.

Clasificación Funcional (Finalidad y Función)
 Instituto del Patrimonio del Estado

Del 1 de Enero al 31 de marzo de 2026

(PESOS)

Concepto	Egresos					Subejercicio
	Aprobado	Ampliaciones / Reducciones	Modificado	Devengado	Pagado	
I. Gasto No Etiquetado	17,819,109.17	105,309.12	17,924,418.29	2,953,664.79	2,953,664.79	14,970,753.50
A. Gobierno	17,819,109.17	105,309.12	17,924,418.29	2,953,664.79	2,953,664.79	14,970,753.50
a1) Legislación	0.00	0.00	0.00	0.00	0.00	0.00
a2) Justicia	0.00	0.00	0.00	0.00	0.00	0.00
a3) Coordinación de la Política de Gobierno	0.00	0.00	0.00	0.00	0.00	0.00
a4) Relaciones Exteriores	0.00	0.00	0.00	0.00	0.00	0.00
a5) Asuntos Financieros y Hacendarios	0.00	0.00	0.00	0.00	0.00	0.00
a6) Seguridad Nacional	0.00	0.00	0.00	0.00	0.00	0.00
a7) Asuntos de Orden Público y de Seguridad Interior	0.00	0.00	0.00	0.00	0.00	0.00
a8) Otros Servicios Generales	17,819,109.17	105,309.12	17,924,418.29	2,953,664.79	2,953,664.79	14,970,753.50
B. Desarrollo Social	0.00	0.00	0.00	0.00	0.00	0.00
b1) Protección Ambiental	0.00	0.00	0.00	0.00	0.00	0.00
b2) Vivienda y Servicios a la Comunidad	0.00	0.00	0.00	0.00	0.00	0.00
b3) Salud	0.00	0.00	0.00	0.00	0.00	0.00
b4) Recreación, Cultura y Otras Manifestaciones Sociales	0.00	0.00	0.00	0.00	0.00	0.00
b5) Educación	0.00	0.00	0.00	0.00	0.00	0.00
b6) Protección Social	0.00	0.00	0.00	0.00	0.00	0.00
b7) Otros Asuntos Sociales	0.00	0.00	0.00	0.00	0.00	0.00
C. Desarrollo Económico	0.00	0.00	0.00	0.00	0.00	0.00
c1) Asuntos Económicos, Comerciales y Laborales en General	0.00	0.00	0.00	0.00	0.00	0.00
c2) Agropecuaria, Silvicultura, Pesca y Caza	0.00	0.00	0.00	0.00	0.00	0.00
c3) Combustibles y Energía	0.00	0.00	0.00	0.00	0.00	0.00
c4) Minería, Manufacturas y Construcción	0.00	0.00	0.00	0.00	0.00	0.00
c5) Transporte	0.00	0.00	0.00	0.00	0.00	0.00
c6) Comunicaciones	0.00	0.00	0.00	0.00	0.00	0.00
c7) Turismo	0.00	0.00	0.00	0.00	0.00	0.00
c8) Ciencia, Tecnología e Innovación	0.00	0.00	0.00	0.00	0.00	0.00
c9) Otras Industrias y Otros Asuntos Económicos	0.00	0.00	0.00	0.00	0.00	0.00
D. Otras no Clasificadas en Funciones Anteriores	0.00	0.00	0.00	0.00	0.00	0.00
d1) Transac. de la Deuda Pública/Costo Financiero de la Deuda	0.00	0.00	0.00	0.00	0.00	0.00
d2) Transf., Part. y Aport. entre Diferentes Niv. y Ord. de Gob.	0.00	0.00	0.00	0.00	0.00	0.00
d3) Saneamiento del Sistema Financiero	0.00	0.00	0.00	0.00	0.00	0.00
d4) Adeudos de Ejercicios Fiscales Anteriores	0.00	0.00	0.00	0.00	0.00	0.00
II. Gasto Etiquetado	0.00	0.00	0.00	0.00	0.00	0.00
A. Gobierno	0.00	0.00	0.00	0.00	0.00	0.00
a1) Legislación	0.00	0.00	0.00	0.00	0.00	0.00
a2) Justicia	0.00	0.00	0.00	0.00	0.00	0.00
a3) Coordinación de la Política de Gobierno	0.00	0.00	0.00	0.00	0.00	0.00
a4) Relaciones Exteriores	0.00	0.00	0.00	0.00	0.00	0.00
a5) Asuntos Financieros y Hacendarios	0.00	0.00	0.00	0.00	0.00	0.00
a6) Seguridad Nacional	0.00	0.00	0.00	0.00	0.00	0.00
a7) Asuntos de Orden Público y de Seguridad Interior	0.00	0.00	0.00	0.00	0.00	0.00
a8) Otros Servicios Generales	0.00	0.00	0.00	0.00	0.00	0.00
B. Desarrollo Social	0.00	0.00	0.00	0.00	0.00	0.00
b1) Protección Ambiental	0.00	0.00	0.00	0.00	0.00	0.00
b2) Vivienda y Servicios a la Comunidad	0.00	0.00	0.00	0.00	0.00	0.00
b3) Salud	0.00	0.00	0.00	0.00	0.00	0.00
b4) Recreación, Cultura y Otras Manifestaciones Sociales	0.00	0.00	0.00	0.00	0.00	0.00
b5) Educación	0.00	0.00	0.00	0.00	0.00	0.00
b6) Protección Social	0.00	0.00	0.00	0.00	0.00	0.00
b7) Otros Asuntos Sociales	0.00	0.00	0.00	0.00	0.00	0.00
C. Desarrollo Económico	0.00	0.00	0.00	0.00	0.00	0.00
c1) Asuntos Económicos, Comerciales y Laborales en General	0.00	0.00	0.00	0.00	0.00	0.00
c2) Agropecuaria, Silvicultura, Pesca y Caza	0.00	0.00	0.00	0.00	0.00	0.00
c3) Combustibles y Energía	0.00	0.00	0.00	0.00	0.00	0.00
c4) Minería, Manufacturas y Construcción	0.00	0.00	0.00	0.00	0.00	0.00
c5) Transporte	0.00	0.00	0.00	0.00	0.00	0.00
c6) Comunicaciones	0.00	0.00	0.00	0.00	0.00	0.00
c7) Turismo	0.00	0.00	0.00	0.00	0.00	0.00
c8) Ciencia, Tecnología e Innovación	0.00	0.00	0.00	0.00	0.00	0.00
c9) Otras Industrias y Otros Asuntos Económicos	0.00	0.00	0.00	0.00	0.00	0.00
D. Otras no Clasificadas en Funciones Anteriores	0.00	0.00	0.00	0.00	0.00	0.00
d1) Transac. de la Deuda Pública/Costo Financiero de la Deuda	0.00	0.00	0.00	0.00	0.00	0.00
d2) Transf., Part. y Aport. entre Diferentes Niv. y Ord. de Gob.	0.00	0.00	0.00	0.00	0.00	0.00
d3) Saneamiento del Sistema Financiero	0.00	0.00	0.00	0.00	0.00	0.00
d4) Adeudos de Ejercicios Fiscales Anteriores	0.00	0.00	0.00	0.00	0.00	0.00
III. Total de Egresos	17,819,109.17	105,309.12	17,924,418.29	2,953,664.79	2,953,664.79	14,970,753.50


 Lic. Paulina Jiménez Miranda
 Jefa de la Unidad de Apoyo Administrativo

NOMBRE DEL ENTE PÚBLICO : Instituto del Patrimonio del Estado
Estado Analítico del Ejercicio del Presupuesto de Egresos Detallado – LDF 6d.

Clasificación de Servicios Personales por Categoría

Del 1 de Enero al 31 de marzo de 2026

(PESOS)

Concepto	Egresos					Subejercicio
	Aprobado	Ampliaciones / Reducciones	Modificado	Devengado	Pagado	
I. Gasto No Etiquetado	14,596,532.19	105,309.12	14,701,841.31	2,392,550.99	2,392,550.99	12,309,290.32
A. Personal Administrativo y de Servicio Público	14,596,532.19	105,309.12	14,701,841.31	2,392,550.99	2,392,550.99	12,309,290.32
B. Magisterio	0.00	0.00	0.00	0.00	0.00	0.00
C. Servicios de Salud	0.00	0.00	0.00	0.00	0.00	0.00
c1) Personal Administrativo	0.00	0.00	0.00	0.00	0.00	0.00
c2) Personal Médico, Paramédico y Afín	0.00	0.00	0.00	0.00	0.00	0.00
D. Seguridad Pública	0.00	0.00	0.00	0.00	0.00	0.00
E. Gastos Asociados a la Implementación de Nuevas Leyes Federales o Reformas a las mismas	0.00	0.00	0.00	0.00	0.00	0.00
e1) Nombre del Programa o Ley 1	0.00	0.00	0.00	0.00	0.00	0.00
F. Sentencias Laborales Definitivas	0.00	0.00	0.00	0.00	0.00	0.00
II. Gasto Etiquetado	0.00	0.00	0.00	0.00	0.00	0.00
A. Personal Administrativo y de Servicio Público	0.00	0.00	0.00	0.00	0.00	0.00
B. Magisterio	0.00	0.00	0.00	0.00	0.00	0.00
C. Servicios de Salud	0.00	0.00	0.00	0.00	0.00	0.00
c1) Personal Administrativo	0.00	0.00	0.00	0.00	0.00	0.00
c2) Personal Médico, Paramédico y Afín	0.00	0.00	0.00	0.00	0.00	0.00
D. Seguridad Pública	0.00	0.00	0.00	0.00	0.00	0.00
E. Gastos Asociados a la Implementación de Nuevas Leyes Federales o Reformas a las mismas	0.00	0.00	0.00	0.00	0.00	0.00
e1) Nombre del Programa o Ley 1	0.00	0.00	0.00	0.00	0.00	0.00
F. Sentencias Laborales Definitivas	0.00	0.00	0.00	0.00	0.00	0.00
III. Total del Gasto en Servicios Personales	14,596,532.19	105,309.12	14,701,841.31	2,392,550.99	2,392,550.99	12,309,290.32


 Lic. Paulina Jiménez Miranda

Jefa de la Unidad de Apoyo Administrativo

INFORMACIÓN DE ANÁLISIS / INTEGRACIÓN

GOBIERNO CONSTITUCIONAL DEL ESTADO DE CHIAPAS
APLICACIÓN DEL PRESUPUESTO POR RUBROS
 DEL 1 DE ENERO AL 31 DE MARZO DE 2026

21121 310 INSTITUTO DEL PATRIMONIO DEL ESTADO

CONCEPTO	PRESUPUESTO DE EGRESOS					
	APROBADO ANUAL	MODIFICADO	COMPROMETIDO	DEVENGADO	EJERCIDO	PAGADO
RECURSOS PRESUPUESTARIOS	17,819,109.17	17,924,418.29	3,444,768.38	2,953,664.79	2,953,664.79	2,953,664.79
1000 Servicios Personales	14,206,163.78	14,308,281.91	2,784,837.07	2,337,807.99	2,337,807.99	2,337,807.99
2000 Materiales y Suministros	548,500.00	548,500.00	77,298.31	77,298.31	77,298.31	77,298.31
3000 Servicios Generales	3,064,445.39	3,067,636.38	582,633.00	538,558.49	538,558.49	538,558.49
4000 Transferencias, Asignaciones, Subsidios y Otras Ayudas						
5000 Bienes Muebles, Inmuebles e Intangibles						
6000 Inversión Pública						
7000 Inversiones Financieras y Otras Provisiones						
8000 Participaciones y Aportaciones						
9000 Deuda Pública (ADEFAS)						
RECURSOS PROPIOS	0.00	0.00	0.00	0.00	0.00	0.00
1000 Servicios Personales						
2000 Materiales y Suministros						
3000 Servicios Generales						
4000 Transferencias, Asignaciones, Subsidios y Otras Ayudas						
RECURSOS AJENOS	0.00	0.00	0.00	0.00	0.00	0.00
1000 Servicios Personales						
2000 Materiales y Suministros						
3000 Servicios Generales						
4000 Transferencias, Asignaciones, Subsidios y Otras Ayudas						
RECURSOS FEDERALES NO PRESUPUESTARIOS	0.00	0.00	0.00	0.00	0.00	0.00
1000 Servicios Personales						
2000 Materiales y Suministros						
3000 Servicios Generales						
4000 Transferencias, Asignaciones, Subsidios y Otras Ayudas						
TOTAL	17,819,109.17	17,924,418.29	3,444,768.38	2,953,664.79	2,953,664.79	2,953,664.79

L.A. LUIS ÁNGEL SAMANO MOLINA
 JEFE DEL ÁREA DE RECURSOS FINANCIEROS


LIC. PAULINA JIMÉNEZ MIRANDA
 JEFA DE LA UNIDAD DE APOYO ADMINISTRATIVO

JUSTIFICACIÓN A LA APLICACIÓN DEL PRESUPUESTO POR RUBROS


21121 310 INSTITUTO DEL PATRIMONIO DEL ESTADO

Al 31 de marzo de 2026, el presupuesto pagado en relación al presupuesto devengado, no presenta diferencias.

L.A. LUIS ÁNGEL SAMANO MOLINA
JEFE DEL ÁREA DE RECURSOS FINANCIEROS



LIC. PAULINA JIMÉNEZ MIRANDA
JEFA DE LA UNIDAD DE APOYO ADMINISTRATIVO



GOBIERNO CONSTITUCIONAL DEL ESTADO DE CHIAPAS
 PRESUPUESTO DE EGRESOS POR TIPO DE RECURSO, FUENTE DE FINANCIAMIENTO Y RAMO
 DEL 1 DE ENERO AL 31 DE MARZO DE 2026

21121 310 INSTITUTO DEL PATRIMONIO DEL ESTADO

TIPO DE RECURSO/FUENTE DE FINANCIAMIENTO/RAMO	PRESUPUESTO DE EGRESOS							
	APROBADO	AMPLIACION / REDUCCIÓN	MODIFICADO	MINISTRADO	COMPROMETIDO	DEVENGADO	EJERCIDO	PAGADO
TOTAL	17,819,109.17	105,309.12	17,924,418.29	3,999,526.43	3,999,526.43	2,953,664.79	2,953,664.79	2,953,664.79
1 RECURSO NO ETIQUETADO	17,819,109.17	105,309.12	17,924,418.29	3,999,526.43	3,999,526.43	2,953,664.79	2,953,664.79	2,953,664.79
1.5 Recursos Federales	17,819,109.17	105,309.12	17,924,418.29	3,999,526.43	3,999,526.43	2,953,664.79	2,953,664.79	2,953,664.79
Ramo 28 Participaciones a Entidades Federativas y Municipios	17,819,109.17	105,309.12	17,924,418.29	3,999,526.43	3,999,526.43	2,953,664.79	2,953,664.79	2,953,664.79
2 RECURSO ETIQUETADO	0.00	0.00	0.00	0.00	0.00	0.00	0.00	0.00
2.5 Recursos Federales	0.00	0.00	0.00	0.00	0.00	0.00	0.00	0.00

L.A. LUIS ÁNGEL SAMANO MOLINA
 JEFE DEL ÁREA DE RECURSOS FINANCIEROS

LIC. PAULINA JIMÉNEZ MIRANDA
 JEFA DE LA UNIDAD DE APOYO ADMINISTRATIVO

GOBIERNO CONSTITUCIONAL DEL ESTADO DE CHIAPAS
 APLICACIÓN DEL PRESUPUESTO DEVENGADO POR TIPO DE RECURSO, RAMO Y CAPÍTULO DE GASTO
 DEL 1 DE ENERO AL 31 DE MARZO DE 2026

21121 310 INSTITUTO DEL PATRIMONIO DEL ESTADO

TIPO DE RECURSO/RAMO	PRESUPUESTO DEVENGADO/CAPÍTULO DE GASTO									TOTAL
	1000	2000	3000	4000	5000	6000	7000	8000	9000	
TOTAL	2,337,807.99	77,298.31	538,558.49	0.00	0.00	0.00	0.00	0.00	0.00	2,953,664.79
1 RECURSO NO ETIQUETADO	2,337,807.99	77,298.31	538,558.49	0.00	0.00	0.00	0.00	0.00	0.00	2,953,664.79
Ramo 28 Participaciones a Entidades Federativas y Municipios	2,337,807.99	77,298.31	538,558.49							2,953,664.79
2 RECURSO ETIQUETADO	0.00	0.00	0.00	0.00	0.00	0.00	0.00	0.00	0.00	0.00

L.A. LUIS ÁNGEL SAMANO MOLINA
 JEFE DEL ÁREA DE RECURSOS FINANCIEROS

LIC. PAULINA JIMÉNEZ MIRANDA
 JEFA DE LA UNIDAD DE APOYO ADMINISTRATIVO

GOBIERNO CONSTITUCIONAL DEL ESTADO DE CHIAPAS
 APLICACIÓN DEL PRESUPUESTO DEVENGADO POR TIPO DE RECURSO, RAMO Y SUBFUENTE DE FINANCIAMIENTO
 DEL 1 DE ENERO AL 31 DE MARZO DE 2026

21121 310 INSTITUTO DEL PATRIMONIO DEL ESTADO

TIPO DE RECURSO/RAMO	PRESUPUESTO DEVENGADO/SUBFUENTE DE FINANCIAMIENTO									TOTAL
	RECURSO DE AÑOS ANTERIORES				RECURSO DE AÑO EN CURSO					
	A	B	C	D	G	E	F	H	S	
	Gastos Comprometidos y/o Devengados por Registrar	Economías de Ejercicios Anteriores	Recursos en Proceso de Ejecución	Productos Financieros de Ejercicios Anteriores	Economías Derivadas de la Subfuente f	Productos Financieros del Año en Curso	Recursos por Ingresos Excedentes	Recursos por Reducciones en Otras Previsiones	Recursos del Ejercicio	
TOTAL	0.00	0.00	0.00	0.00	0.00	0.00	0.00	0.00	2,953,664.79	2,953,664.79
1 RECURSO NO ETIQUETADO	0.00	0.00	0.00	0.00	0.00	0.00	0.00	0.00	2,953,664.79	2,953,664.79
Ramo 28 Participaciones a Entidades Federativas y Municipios									2,953,664.79	2,953,664.79
2 RECURSO ETIQUETADO	0.00	0.00	0.00	0.00	0.00	0.00	0.00	0.00	0.00	0.00

L.A. LUIS ÁNGEL SAMANO MOLINA
 JEFE DEL ÁREA DE RECURSOS FINANCIEROS

LIC. PAULINA JIMÉNEZ MIRANDA
 JEFA DE LA UNIDAD DE APOYO ADMINISTRATIVO

GOBIERNO CONSTITUCIONAL DEL ESTADO DE CHIAPAS
PRINCIPALES ADECUACIONES AL PRESUPUESTO DE EGRESOS
 DEL 1 DE ENERO AL 31 DE MARZO DE 2026

21121 310 INSTITUTO DEL PATRIMONIO DEL ESTADO

PRESUPUESTO DE EGRESOS				VARIACIÓN EN RELACIÓN AL:		SUB EJERCICIO
APROBADO ANUAL	AMPLIACIONES / REDUCCIONES	MODIFICADO	DEVENGADO	APROBADO ANUAL	%	
1	2	3	4	5 = 4-1		6 = 3-4
17,819,109.17	105,309.12	17,924,418.29	2,953,664.79	-14,865,444.38	-83.42	14,970,753.50

Razón de la Variación del Presupuesto Devengado en Relación al Aprobado Anual

La variación por un monto de \$ 14,865,444.38, que presenta este organismo público corresponden a la disponibilidad presupuestaria; mismos que serán devengados de acuerdo a su candelarización y ministración durante el presente ejercicio fiscal, destinados a cubrir el pago de sueldos, gratificaciones de fin de año y otras prestaciones; así como la compra y/o gastos operativos.

Integración de la Modificación al Presupuesto de Egresos (Ampliaciones/Reducciones)

Ampliación líquida por 105,309.12 Para la homologación de sueldos de los salarios mínimos del presente ejercicio fiscal.

Total Modificación: 105,309.12

L.A. LUIS ÁNGEL SAMANO MOLINA
 JEFE DEL ÁREA DE RECURSOS FINANCIEROS

LIC. PAULINA JIMÉNEZ MIRANDA
 JEFA DE LA UNIDAD DE APOYO ADMINISTRATIVO

GOBIERNO CONSTITUCIONAL DEL ESTADO DE CHIAPAS
COMPARATIVO DEL PRESUPUESTO DEVENGADO POR OBJETO DEL GASTO
 DEL 1 DE ENERO AL 31 DE MARZO DE 2026

21121 310 INSTITUTO DEL PATRIMONIO DEL ESTADO

PRESUPUESTO DEVENGADO			INCREMENTO		ANÁLISIS DEL INCREMENTO Y/O DECREMENTO POR CAPÍTULO DE GASTO
CONCEPTO	EJERCICIO		O		
	2025	2026	DECREMENTO		
TOTAL	0.00	2,953,664.79	2,953,664.79		
1000	Servicios Personales	0.00	2,337,807.99	2,337,807.99	El incremento que se presenta a diferencia del año pasado, es porque en el 1er. Trimestre del año 2025 no se contaba con presupuesto asignado.
2000	Materiales y Suministros	0.00	77,298.31	77,298.31	
3000	Servicios Generales	0.00	538,558.49	538,558.49	
4000	Transferencias, Asignaciones, Subsidios y Otras Ayudas	0.00	0.00	0.00	
5000	Bienes Muebles, Inmuebles e Intangibles	0.00	0.00	0.00	
6000	Inversión Pública	0.00	0.00	0.00	
7000	Inversiones Financieras y Otras Provisiones	0.00	0.00	0.00	
8000	Participaciones y Aportaciones	0.00	0.00	0.00	
9000	Deuda Pública (ADEFAS)	0.00	0.00	0.00	

L.A. LUIS ÁNGEL SAMANO MOLINA
 JEFE DEL ÁREA DE RECURSOS FINANCIEROS

LIC. PAULINA JIMÉNEZ MIRANDA
 JEFA DE LA UNIDAD DE APOYO ADMINISTRATIVO

GOBIERNO CONSTITUCIONAL DEL ESTADO DE CHIAPAS

SECRETARÍA DE FINANZAS

Análisis de Partidas por Clasificación Administrativa

SISTEMA PRESUPUESTARIO 2026

(PESOS)

CIERRE MENSUAL DE MARZO

EP-01

Página 1 de 2

2.1.1.2.1.310 Instituto del Patrimonio del Estado

martes, 31 de marzo de 2026

UR	URD	FT	F	SF	SSF	PS	PP	DA	AI	PT	MPIO	GA	COGC	GASTO	GTD	AG	TG	TR	FF	SFTE	RM	PF	RI	CP	DM	DESCRIPCIÓN	Presupuesto Aprobado	Modificación Neta	Presupuesto Modificado	Presupuesto Liberado	Presupuesto por Liberar	Presupuesto Ministrado	Presupuesto Comprometido	Presupuesto Devengado	Presupuesto Ejercido	Presupuesto Pagado	Subejercicio					
Gran Total																								17,818,109.17	105,309.12	17,924,418.29	17,184,887.70	739,530.59	3,999,526.43	3,444,768.38	2,953,664.79	2,053,664.79	2,953,664.79	14,877,535.50								
Total																								17,818,109.17	105,309.12	17,924,418.29	17,184,887.70	739,530.59	3,999,526.43	3,444,768.38	2,953,664.79	2,053,664.79	2,953,664.79	14,877,535.50								
01	001	1	8	1	1	1	B	020	01	M07	GD01															Fortalecimiento Institucional en Materia de Igualdad de Género.	5,000.00	0.00	5,000.00	4,811.56	188.44	4,811.56	0.00	0.00	0.00	0.00	5,000.00					
01	001	1	8	1	1	1	B	020	01	M07	GD01	000	G	00	33603	00	26	1	1	5	5	28	2001-01	811	2026	1	Impresiones Oficiales.	5,000.00	0.00	5,000.00	4,811.56	188.44	4,811.56	0.00	0.00	0.00	0.00	5,000.00				
01	001	1	8	1	1	1	B	089	01	A32	A001															Vigilar, Controlar y Administrar de Forma Eficiente los Bienes Patrimoniales del Gobierno del Estado.	17,814,109.17	105,309.12	17,919,418.29	17,180,076.14	739,342.15	3,994,714.87	3,444,768.38	2,953,664.79	2,953,664.79	2,953,664.79	14,965,753.58					
01	001	1	8	1	1	1	B	089	01	A32	A001	000	A	00	2000											Materiales y Similares.	548,500.00	0.00	548,500.00	548,500.00	0.00	145,390.00	77,298.31	77,298.31	77,298.31	77,298.31	471,201.69					
01	001	1	8	1	1	1	B	089	01	A32	A001	000	A	00	21101	00	26	1	1	5	5	28	2005-01	815	2026	1	Materiales y Útiles de Oficina.	77,000.00	0.00	77,000.00	77,000.00	0.00	19,200.00	19,198.31	19,198.31	19,198.31	19,198.31	57,801.69				
01	001	1	8	1	1	1	B	089	01	A32	A001	000	A	00	21201	00	26	1	1	5	5	28	2005-01	815	2026	1	Materiales y Útiles de Impresión y Reproducción.	79,600.00	0.00	79,600.00	79,600.00	0.00	19,650.00	19,650.00	19,650.00	19,650.00	19,650.00	59,950.00				
01	001	1	8	1	1	1	B	089	01	A32	A001	000	A	00	21601	00	26	1	1	5	5	28	2005-01	815	2026	1	Materiales de Limpieza.	29,900.00	0.00	29,900.00	29,900.00	0.00	7,350.00	7,350.00	7,350.00	7,350.00	7,350.00	22,550.00				
01	001	1	8	1	1	1	B	089	01	A32	A001	000	A	00	22111	00	26	1	1	5	5	28	2005-01	815	2026	1	Productos Alimenticios para Personas.	92,500.00	0.00	92,500.00	92,500.00	0.00	23,100.00	23,100.00	23,100.00	23,100.00	23,100.00	69,400.00				
01	001	1	8	1	1	1	B	089	01	A32	A001	000	A	00	22301	00	26	1	1	5	5	28	2005-01	815	2026	1	Utensilios para el Servicio de Alimentación.	4,000.00	0.00	4,000.00	4,000.00	0.00	4,000.00	4,000.00	4,000.00	4,000.00	4,000.00	0.00				
01	001	1	8	1	1	1	B	089	01	A32	A001	000	A	00	25101	00	26	1	1	5	5	28	2005-01	815	2026	1	Productos Químicos Básicos.	2,000.00	0.00	2,000.00	2,000.00	0.00	2,000.00	2,000.00	2,000.00	2,000.00	2,000.00	0.00				
01	001	1	8	1	1	1	B	089	01	A32	A001	000	A	00	25301	00	26	1	1	5	5	28	2005-01	815	2026	1	Medicinas y Productos Farmacéuticos.	2,000.00	0.00	2,000.00	2,000.00	0.00	2,000.00	2,000.00	2,000.00	2,000.00	2,000.00	0.00				
01	001	1	8	1	1	1	B	089	01	A32	A001	000	A	00	26111	00	26	1	1	5	5	28	2005-01	815	2026	1	Combustibles.	223,000.00	0.00	223,000.00	223,000.00	0.00	54,900.00	0.00	0.00	0.00	0.00	223,000.00				
01	001	1	8	1	1	1	B	089	01	A32	A001	000	A	00	26112	00	26	1	1	5	5	28	2005-01	815	2026	1	Lubricantes y Aditivos.	8,000.00	0.00	8,000.00	8,000.00	0.00	3,500.00	0.00	0.00	0.00	0.00	8,000.00				
01	001	1	8	1	1	1	B	089	01	A32	A001	000	A	00	29401	00	26	1	1	5	5	28	2005-01	815	2026	1	Refacciones y Accesorios para Equipo de Computo y Telecomunicaciones.	14,000.00	0.00	14,000.00	14,000.00	0.00	3,650.00	0.00	0.00	0.00	0.00	14,000.00				
01	001	1	8	1	1	1	B	089	01	A32	A001	000	A	00	29601	00	26	1	1	5	5	28	2005-01	815	2026	1	Refacciones y Accesorios Menores de Equipo de Transporte.	16,500.00	0.00	16,500.00	16,500.00	0.00	8,000.00	0.00	0.00	0.00	0.00	16,500.00				
01	001	1	8	1	1	1	B	089	01	A32	A001	000	A	00	3000												Servicios Generales.	2,627,876.98	0.00	2,627,876.98	2,643,404.84	16,527.14	274,592.78	227,890.00	483,815.49	483,815.49	483,815.49	2,185,261.49				
01	001	1	8	1	1	1	B	089	01	A32	A001	000	A	00	31101	00	26	1	1	5	5	28	2001-01	811	2026	1	Servicio de Energía Eléctrica.	40,000.00	0.00	40,000.00	40,000.00	0.00	6,446.66	2,679.00	2,679.00	2,679.00	2,679.00	37,321.00				
01	001	1	8	1	1	1	B	089	01	A32	A001	000	A	00	31301	00	26	1	1	5	5	28	2001-01	811	2026	1	Servicio de Agua.	15,600.00	0.00	15,600.00	15,688.00	0.00	3,900.00	2,674.00	2,674.00	2,674.00	2,674.00	12,926.00				
01	001	1	8	1	1	1	B	089	01	A32	A001	000	A	00	31401	00	26	1	1	5	5	28	2001-01	811	2026	1	Servicio Telefónico Convencional.	13,200.00	0.00	13,200.00	13,200.00	0.00	3,388.88	3,197.79	3,197.79	3,197.79	3,197.79	10,002.21				
01	001	1	8	1	1	1	B	089	01	A32	A001	000	A	00	31801	00	26	1	1	5	5	28	2001-01	811	2026	1	Servicio Postal.	42,000.00	0.00	42,000.00	42,988.00	0.00	10,500.00	10,500.00	10,500.00	10,500.00	10,500.00	31,500.00				
01	001	1	8	1	1	1	B	089	01	A32	A001	000	A	00	32201	00	26	1	1	5	5	28	2001-01	811	2026	1	Arrendamiento de Edificios y Locales.	548,987.96	0.00	548,987.96	548,987.96	0.00	137,226.97	137,226.66	137,226.66	137,226.66	137,226.66	411,681.36				
01	001	1	8	1	1	1	B	089	01	A32	A001	000	A	00	32304	00	26	1	1	5	5	28	2010-01	81A	2026	1	Arrendamiento de Equipo de Administración.	104,400.00	0.00	104,400.00	104,400.00	0.00	26,100.00	8,633.88	8,633.88	8,633.88	8,633.88	95,766.12				
01	001	1	8	1	1	1	B	089	01	A32	A001	000	A	00	33602	00	26	1	1	5	5	28	2001-01	811	2026	1	Servicios de Apoyo Administrativo, Fotocopiado e Impresión.	45,600.00	0.00	45,600.00	45,600.00	0.00	11,400.00	11,400.00	11,400.00	11,400.00	11,400.00	34,200.00				
01	001	1	8	1	1	1	B	089	01	A32	A001	000	A	00	33603	00	26	1	1	5	5	28	2001-01	811	2026	1	Impresiones Oficiales.	18,672.14	0.00	18,672.14	0.00	18,672.14	0.00	0.00	0.00	0.00	0.00	18,672.14				
01	001	1	8	1	1	1	B	089	01	A32	A001	000	A	00	34501	00	26	1	1	5	5	28	2010-01	81A	2026	1	Seguro de Bienes Patrimoniales.	15,000.00	0.00	15,000.00	15,000.00	0.00	15,000.00	15,000.00	15,000.00	15,000.00	15,000.00	0.00				
01	001	1	8	1	1	1	B	089	01	A32	A001	000	A	00	34801	00	26	1	1	5	5	28	2001-01	811	2026	1	Comisiones por Ventas.	9,600.00	0.00	9,600.00	9,600.00	0.00	2,400.00	0.00	0.00	0.00	0.00	9,600.00				
01	001	1	8	1	1	1	B	089	01	A32	A001	000	A	00	35501	00	26	1	1	5	5	28	2001-01	811	2026	1	Mantenimiento, Conservación y Reparación de Vehículos Terrestres, Aéreos, Marítimos, Lacustres y Fluviales.	54,000.00	0.00	54,000.00	54,000.00	0.00	18,000.00	15,829.36	15,829.36	15,829.36	15,829.36	38,170.64				
01	001	1	8	1	1	1	B	089	01	A32	A001	000	A	00	35801	00	26	1	1	5	5	28	2010-01	81A	2026	1	Servicios de Lavandería, Limpieza, Higiene y Fumigación.	108,000.00	0.00	108,000.00	108,000.00	0.00	27,000.00	27,000.00	27,000.00	27,000.00	27,000.00	81,000.00				
01	001	1	8	1	1	1	B	089	01	A32	A001	000	A	00	37211	00	26	1	1	5	5	28	2010-01	811	2026	1	Pasajes Nacionales Terrestres.	34,000.00	0.00	34,000.00	34,000.00	0.00	7,000.00									

GOBIERNO CONSTITUCIONAL DEL ESTADO DE CHIAPAS

SECRETARÍA DE FINANZAS

Por Capítulos, Concepto, Partida Genérica y Partida Específica por Clasificación Administrativa

SISTEMA PRESUPUESTARIO 2026

(PESOS)

CIERRE MENSUAL DE MARZO

EP-03

Página 1 de 3

martes, 31 de marzo de 2026

2.1.1.2.1.310 Instituto del Patrimonio del Estado

Capítulo/Concepto/ Partida/Gasto	Descripción	Presupuesto Aprobado	Modificación Neta	Presupuesto Modificado	Presupuesto Liberado	Presupuesto por Liberar	Presupuesto Ministrado	Presupuesto Comprometido	Presupuesto Devengado	Presupuesto Ejercido	Presupuesto Pagado	Sirbejercicio
Gran Total		17,819,109.17	105,309.12	17,924,418.29	17,184,887.70	739,530.59	3,999,526.43	3,444,768.38	2,953,664.79	2,953,664.79	2,953,664.79	14,970,753.50
INSTITUCIONALES												
1000	Servicios Personales.	14,206,163.78	102,118.13	14,308,281.91	13,588,611.90	719,670.01	2,818,473.32	2,784,837.07	2,337,807.99	2,337,807.99	2,337,807.99	11,970,473.92
1100	Remuneraciones al Personal de Carácter Permanente.	5,773,934.28	63,621.60	5,837,555.88	5,837,555.88	0.00	1,459,388.97	1,464,661.02	1,221,429.76	1,221,429.76	1,221,429.76	4,616,126.12
113	Sueldos Base al Personal Permanente.	5,773,934.28	63,621.60	5,837,555.88	5,837,555.88	0.00	1,459,388.97	1,464,661.02	1,221,429.76	1,221,429.76	1,221,429.76	4,616,126.12
11304	Sueldo al Personal de Confianza.	5,773,934.28	63,621.60	5,837,555.88	5,837,555.88	0.00	1,459,388.97	1,464,661.02	1,221,429.76	1,221,429.76	1,221,429.76	4,616,126.12
1300	Remuneraciones Adicionales y Especiales.	5,513,865.74	36,724.13	5,550,589.87	5,550,589.87	0.00	902,042.81	911,826.79	761,491.47	761,491.47	761,491.47	4,789,098.40
132	Primas de Vacaciones, Dominical y Gratificación de Fin de Año.	1,329,074.78	11,982.03	1,341,056.81	1,341,056.81	0.00	0.00	0.00	0.00	0.00	0.00	1,341,056.81
13201	Primas de Vacaciones y Dominical.	152,902.40	1,378.47	154,280.87	154,280.87	0.00	0.00	0.00	0.00	0.00	0.00	154,280.87
13202	Aguiñado o Gratificación de Fin de Año.	1,176,172.38	10,603.56	1,186,775.94	1,186,775.94	0.00	0.00	0.00	0.00	0.00	0.00	1,186,775.94
134	Compensaciones.	4,184,790.96	24,742.10	4,209,533.06	4,209,533.06	0.00	902,042.81	911,826.79	761,491.47	761,491.47	761,491.47	3,448,041.59
13420	Compensaciones por Servicios Especiales.	4,184,790.96	24,742.10	4,209,533.06	4,209,533.06	0.00	902,042.81	911,826.79	761,491.47	761,491.47	761,491.47	3,448,041.59
1400	Seguridad Social.	564,293.75	1,772.40	566,066.15	566,066.15	0.00	136,266.54	86,436.76	86,436.76	86,436.76	86,436.76	479,629.39
141	Aportaciones de Seguridad Social.	543,293.75	1,772.40	545,066.15	545,066.15	0.00	136,266.54	86,436.76	86,436.76	86,436.76	86,436.76	458,629.39
14103	Aportaciones al IMSS.	543,293.75	1,772.40	545,066.15	545,066.15	0.00	136,266.54	86,436.76	86,436.76	86,436.76	86,436.76	458,629.39
144	Aportaciones para Seguros.	21,000.00	0.00	21,000.00	21,000.00	0.00	0.00	0.00	0.00	0.00	0.00	21,000.00
14401	Cuotas para el Seguro de Vida.	21,000.00	0.00	21,000.00	21,000.00	0.00	0.00	0.00	0.00	0.00	0.00	21,000.00
1500	Otras Prestaciones Sociales y Económicas.	1,283,100.00	0.00	1,283,100.00	1,283,100.00	0.00	320,775.00	321,912.50	268,450.00	268,450.00	268,450.00	1,014,650.00
159	Otras Prestaciones Sociales y Económicas.	1,283,100.00	0.00	1,283,100.00	1,283,100.00	0.00	320,775.00	321,912.50	268,450.00	268,450.00	268,450.00	1,014,650.00
15906	Previsión Social Múltiple.	1,283,100.00	0.00	1,283,100.00	1,283,100.00	0.00	320,775.00	321,912.50	268,450.00	268,450.00	268,450.00	1,014,650.00
1600	Previsiones.	719,670.01	0.00	719,670.01	0.00	719,670.01	0.00	0.00	0.00	0.00	0.00	719,670.01
161	Previsiones de Carácter Laboral, Económica y de Seguridad Social.	719,670.01	0.00	719,670.01	0.00	719,670.01	0.00	0.00	0.00	0.00	0.00	719,670.01
16101	Incrementos a las Percepciones.	719,670.01	0.00	719,670.01	0.00	719,670.01	0.00	0.00	0.00	0.00	0.00	719,670.01
1700	Pagode Estímulos a Servidores Públicos.	351,300.00	0.00	351,300.00	351,300.00	0.00	0.00	0.00	0.00	0.00	0.00	351,300.00
171	Estímulos.	351,300.00	0.00	351,300.00	351,300.00	0.00	0.00	0.00	0.00	0.00	0.00	351,300.00
17102	Estímulos al Personal Operativo.	98,700.00	0.00	98,700.00	98,700.00	0.00	0.00	0.00	0.00	0.00	0.00	98,700.00
17103	Incentivos al Personal.	252,600.00	0.00	252,600.00	252,600.00	0.00	0.00	0.00	0.00	0.00	0.00	252,600.00
2000	Materiales y Suministros.	548,500.00	0.00	548,500.00	548,500.00	0.00	145,350.00	77,298.31	77,298.31	77,298.31	77,298.31	471,201.69
2100	Materiales de Administración, Emisión de Documentos y Artículos Oficiales.	186,500.00	0.00	186,500.00	186,500.00	0.00	46,200.00	46,198.31	46,198.31	46,198.31	46,198.31	140,301.69
211	Materiales, Útiles y Equipos Menores de Oficina.	77,000.00	0.00	77,000.00	77,000.00	0.00	19,200.00	19,198.31	19,198.31	19,198.31	19,198.31	57,801.69
21101	Materiales y Útiles de Oficina.	77,000.00	0.00	77,000.00	77,000.00	0.00	19,200.00	19,198.31	19,198.31	19,198.31	19,198.31	57,801.69
212	Materiales y Útiles de Impresión y Reproducción.	79,600.00	0.00	79,600.00	79,600.00	0.00	19,650.00	19,650.00	19,650.00	19,650.00	19,650.00	59,950.00
21201	Materiales y Útiles de Impresión y Reproducción.	79,600.00	0.00	79,600.00	79,600.00	0.00	19,650.00	19,650.00	19,650.00	19,650.00	19,650.00	59,950.00
216	Material de Limpieza.	29,900.00	0.00	29,900.00	29,900.00	0.00	7,350.00	7,350.00	7,350.00	7,350.00	7,350.00	22,550.00
21601	Material de Limpieza.	29,900.00	0.00	29,900.00	29,900.00	0.00	7,350.00	7,350.00	7,350.00	7,350.00	7,350.00	22,550.00
2200	Alimentos y Utensilios.	96,500.00	0.00	96,500.00	96,500.00	0.00	27,100.00	27,100.00	27,100.00	27,100.00	27,100.00	69,400.00
221	Productos Alimenticios para Personas.	92,500.00	0.00	92,500.00	92,500.00	0.00	23,100.00	23,100.00	23,100.00	23,100.00	23,100.00	69,400.00
22111	Productos Alimenticios para Personas.	92,500.00	0.00	92,500.00	92,500.00	0.00	23,100.00	23,100.00	23,100.00	23,100.00	23,100.00	69,400.00
223	Utensilios para el Servicio de Alimentación.	4,000.00	0.00	4,000.00	4,000.00	0.00	4,000.00	4,000.00	4,000.00	4,000.00	4,000.00	0.00
22301	Utensilios para el Servicio de Alimentación.	4,000.00	0.00	4,000.00	4,000.00	0.00	4,000.00	4,000.00	4,000.00	4,000.00	4,000.00	0.00
2500	Productos Químicos, Farmacéuticos y de Laboratorio.	4,000.00	0.00	4,000.00	4,000.00	0.00	4,000.00	4,000.00	4,000.00	4,000.00	4,000.00	0.00
251	Productos Químicos Básicos.	2,000.00	0.00	2,000.00	2,000.00	0.00	2,000.00	2,000.00	2,000.00	2,000.00	2,000.00	0.00
25101	Productos Químicos Básicos.	2,000.00	0.00	2,000.00	2,000.00	0.00	2,000.00	2,000.00	2,000.00	2,000.00	2,000.00	0.00

GOBIERNO CONSTITUCIONAL DEL ESTADO DE CHIAPAS
SECRETARÍA DE FINANZAS

Proyectos de Gasto Corriente con Fuente de Financiamiento
SISTEMA PRESUPUESTARIO 2026
(PESOS)
CIERRE MENSUAL DE MARZO

2.1.1.2.1.310 Instituto del Patrimonio del Estado

UR	URO	FI	FIN	SF	SSF	PS	PP	DA	AI	PT	MPIO	GA	COGC	GASTO	GTO	AG	YG	TR	FR	SFTE	RM	PF	RI	CP	DM	DESCRIPCIÓN	Presupuesto Aprobado	Modificación Neta	Presupuesto Modificado	Presupuesto Liberado	Presupuesto por Uberar	Presupuesto Ministrado	Presupuesto Comprometido	Presupuesto Devengado	Presupuesto Ejercido	Presupuesto Pagado	Subejercido																									
Gran Total																								17,819,109.17	105,309.12	17,924,418.29	17,184,887.70	739,380.59	3,999,526.43	3,444,768.38	2,953,664.79	2,953,664.79	2,953,664.79	2,953,664.79	14,970,753.50																											
Total																								17,819,109.17	105,309.12	17,924,418.29	17,184,887.70	739,380.59	3,999,526.43	3,444,768.38	2,953,664.79	2,953,664.79	2,953,664.79	2,953,664.79	14,970,753.50																											
TOTAL PROYECTOS INSTITUCIONALES																								17,819,109.17	105,309.12	17,924,418.29	17,184,887.70	739,380.59	3,999,526.43	3,444,768.38	2,953,664.79	2,953,664.79	2,953,664.79	2,953,664.79	14,970,753.50																											
01	001	1	8	1	1	B	020	01	M07	G001	000	G	00	33603	00	26	1	1	5	5	28	C001-00	811	2026	1	Fortalecimiento Institucional en Materia de Igualdad de Género, Impresiones Oficiales.	5,000.00	0.00	5,000.00	4,811.56	188.44	4,811.56	0.00	0.00	0.00	0.00	0.00	0.00	5,000.00																							
01	001	1	8	1	1	B	089	01	A32	A001	000	A	00	21101	00	26	1	1	5	5	28	C005-00	815	2026	1	Vigilar, Controlar y Administrar de Forma Eficiente los Bienes Patrimoniales del Gobierno del Estado. Materiales y Útiles de Oficina.	77,000.00	0.00	77,000.00	77,000.00	0.00	19,200.00	19,198.31	19,198.31	19,198.31	19,198.31	19,198.31	57,801.69																								
01	001	1	8	1	1	B	089	01	A32	A001	000	A	00	21201	00	26	1	1	5	5	28	C005-00	815	2026	1	Materiales y Útiles de Impresión y Reproducción.	79,600.00	0.00	79,600.00	79,600.00	0.00	19,650.00	19,650.00	19,650.00	19,650.00	19,650.00	19,650.00	59,950.00																								
01	001	1	8	1	1	B	089	01	A32	A001	000	A	00	21601	00	26	1	1	5	5	28	C005-00	815	2026	1	Materiales de Limpieza.	29,900.00	0.00	29,900.00	29,900.00	0.00	7,350.00	7,350.00	7,350.00	7,350.00	7,350.00	22,550.00																									
01	001	1	8	1	1	B	089	01	A32	A001	000	A	00	22111	00	26	1	1	5	5	28	C005-00	815	2026	1	Productos Alimenticios para Personas.	92,500.00	0.00	92,500.00	92,500.00	0.00	23,100.00	23,100.00	23,100.00	23,100.00	23,100.00	69,400.00																									
01	001	1	8	1	1	B	089	01	A32	A001	000	A	00	22301	00	26	1	1	5	5	28	C005-00	815	2026	1	Utensilios para el Servicio de Alimentación.	4,000.00	0.00	4,000.00	4,000.00	0.00	4,000.00	4,000.00	4,000.00	4,000.00	4,000.00	0.00																									
01	001	1	8	1	1	B	089	01	A32	A001	000	A	00	25101	00	26	1	1	5	5	28	C005-00	815	2026	1	Productos Químicos Básicos.	2,000.00	0.00	2,000.00	2,000.00	0.00	2,000.00	2,000.00	2,000.00	2,000.00	2,000.00	0.00																									
01	001	1	8	1	1	B	089	01	A32	A001	000	A	00	25301	00	26	1	1	5	5	28	C005-00	815	2026	1	Medicinas y Productos Farmacéuticos.	2,000.00	0.00	2,000.00	2,000.00	0.00	2,000.00	2,000.00	2,000.00	2,000.00	2,000.00	0.00																									
01	001	1	8	1	1	B	089	01	A32	A001	000	A	00	26111	00	26	1	1	5	5	28	C005-00	815	2026	1	Combustibles.	223,000.00	0.00	223,000.00	223,000.00	0.00	54,900.00	0.00	0.00	0.00	0.00	223,000.00																									
01	001	1	8	1	1	B	089	01	A32	A001	000	A	00	26112	00	26	1	1	5	5	28	C005-00	815	2026	1	Lubricantes y Aditivos.	0,000.00	0.00	0,000.00	0,000.00	0.00	3,900.00	0.00	0.00	0.00	0.00	0,000.00																									
01	001	1	8	1	1	B	089	01	A32	A001	000	A	00	29401	00	26	1	1	5	5	28	C005-00	815	2026	1	Refacciones y Accesorios para Equipo de Cómputo y Telecomunicaciones.	14,000.00	0.00	14,000.00	14,000.00	0.00	3,650.00	0.00	0.00	0.00	0.00	14,000.00																									
01	001	1	8	1	1	B	089	01	A32	A001	000	A	00	29601	00	26	1	1	5	5	28	C005-00	815	2026	1	Refacciones y Accesorios Menores de Equipo de Transporte.	16,500.00	0.00	16,500.00	16,500.00	0.00	6,000.00	0.00	0.00	0.00	0.00	16,500.00																									
01	001	1	8	1	1	B	089	01	A32	A001	000	A	00	31101	00	26	1	1	5	5	28	C001-00	811	2026	1	Servicio de Energía Eléctrica.	40,000.00	0.00	40,000.00	40,000.00	0.00	6,666.66	2,679.00	2,679.00	2,679.00	2,679.00	37,321.00																									
01	001	1	8	1	1	B	089	01	A32	A001	000	A	00	31301	00	26	1	1	5	5	28	C001-00	811	2026	1	Servicio de Agua.	15,600.00	0.00	15,600.00	15,600.00	0.00	3,900.00	2,674.00	2,674.00	2,674.00	2,674.00	12,926.00																									
01	001	1	8	1	1	B	089	01	A32	A001	000	A	00	31401	00	26	1	1	5	5	28	C001-00	811	2026	1	Servicio Telefónico Convencional.	13,200.00	0.00	13,200.00	13,200.00	0.00	3,300.00	3,197.79	3,197.79	3,197.79	3,197.79	10,002.21																									
01	001	1	8	1	1	B	089	01	A32	A001	000	A	00	31801	00	26	1	1	5	5	28	C001-00	811	2026	1	Servicio Postal.	42,000.00	0.00	42,000.00	42,000.00	0.00	10,500.00	10,500.00	10,500.00	10,500.00	10,500.00	31,500.00																									
01	001	1	8	1	1	B	089	01	A32	A001	000	A	00	32201	00	26	1	1	5	5	28	C001-00	811	2026	1	Arrendamiento de Edificios y Locales.	548,907.96	0.00	548,907.96	548,907.96	0.00	137,226.60	137,226.60	137,226.60	137,226.60	137,226.60	411,681.36																									
01	001	1	8	1	1	B	089	01	A32	A001	000	A	00	32304	00	26	1	1	5	5	28	C010-00	81A	2026	1	Arrendamiento de Equipo de Administración.	104,400.00	0.00	104,400.00	104,400.00	0.00	26,100.00	8,633.88	8,633.88	8,633.88	8,633.88	95,766.12																									
01	001	1	8	1	1	B	089	01	A32	A001	000	A	00	33602	00	26	1	1	5	5	28	C001-00	811	2026	1	Servicios de Apoyo Administrativo, Fotocopiado e Impresión.	45,600.00	0.00	45,600.00	45,600.00	0.00	11,400.00	11,400.00	11,400.00	11,400.00	11,400.00	34,200.00																									
01	001	1	8	1	1	B	089	01	A32	A001	000	A	00	33603	00	26	1	1	5	5	28	C001-00	811	2026	1	Impresiones Oficiales.	19,672.14	0.00	19,672.14	0.00	19,672.14	0.00	0.00	0.00	0.00	0.00	19,672.14																									
01	001	1	8	1	1	B	089	01	A32	A001	000	A	00	34501	00	26	1	1	5	5	28	C010-00	81A	2026	A	Seguro de Bienes Patrimoniales.	15,000.00	0.00	15,000.00	15,000.00	0.00	15,000.00	15,000.00	15,000.00	15,000.00	15,000.00	0.00																									
01	001	1	8	1	1	B	089	01	A32	A001	000	A	00	34801	00	26	1	1	5	5	28	C001-00	811	2026	1	Comisiones por Ventas.	9,600.00	0.00	9,600.00	9,600.00	0.00	3,400.00	0.00	0.00	0.00	0.00	9,600.00																									
01	001	1	8	1	1	B	089	01	A32	A001	000	A	00	35501	00	26	1	1	5	5	28	C001-00	811	2026	1	Mantenimiento, Conservación y Reparación de Vehículos Terrestres, Aéreos, Marítimos, Lacustres y Fluviales.	54,000.00	0.00	54,000.00	54,000.00	0.00	18,000.00	15,829.36	15,829.36	15,829.36	15,829.36	38,170.64																									
01	001	1	8	1	1	B	089	01	A32	A001	000	A	00	35801	00	26	1	1	5	5	28	C010-00	81A	2026	1	Servicios de Lavandería, Limpieza, Higiene y Fumigación.	108,000.00	0.00	108,000.00	108,000.00	0.00	27,000.00	27,000.00	27,000.00	27,000.00	27,000.00	81,000.00																									

GOBIERNO CONSTITUCIONAL DEL ESTADO DE CHIAPAS
SECRETARÍA DE FINANZAS

1 - No Etiquetado - Recursos Federales (Clasificación Administrativa)

SISTEMA PRESUPUESTARIO 2026

(PESOS)

CIERRE MENSUAL DE MARZO

EP-5

Página 1 de 2

martes, 31 de marzo de 2026

2.1.1.2.1.310 Instituto del Patrimonio del Estado

UR	URO	FI	SF	SSF	PS	PP	DA	AI	PT	MPIO	GA	COGC	GASTO	GTO	AG	TG	TR	FF	DESCRIPCIÓN	Presupuesto Aprobado	Modificación Neta	Presupuesto Modificado	Presupuesto Liberado	Presupuesto por Liberar	Presupuesto Ministrado	Presupuesto Comprometido	Presupuesto Devengado	Presupuesto Ejercido	Presupuesto Pagado	Subejercicio				
Gran Total																			17,819,109.17	105,309.12	17,924,418.29	17,184,887.70	739,530.59	3,999,526.43	3,444,768.38	2,953,664.79	2,953,664.79	2,953,664.79	14,970,753.50					
Total																			17,819,109.17	105,309.12	17,924,418.29	17,184,887.70	739,530.59	3,999,526.43	3,444,768.38	2,953,664.79	2,953,664.79	2,953,664.79	14,970,753.50					
TOTAL FUENTE DE FINANCIAMIENTO																			17,819,109.17	105,309.12	17,924,418.29	17,184,887.70	739,530.59	3,999,526.43	3,444,768.38	2,953,664.79	2,953,664.79	2,953,664.79	14,970,753.50					
TOTAL GLOBAL FUNCIÓN 8 Otros Servicios Generales																			17,819,109.17	105,309.12	17,924,418.29	17,184,887.70	739,530.59	3,999,526.43	3,444,768.38	2,953,664.79	2,953,664.79	2,953,664.79	14,970,753.50					
TOTAL GLOBAL SUBFUENTE DE FINANCIAMIENTO 5 Recursos del Ejercicio																			17,819,109.17	105,309.12	17,924,418.29	17,184,887.70	739,530.59	3,999,526.43	3,444,768.38	2,953,664.79	2,953,664.79	2,953,664.79	14,970,753.50					
INSTITUCIONALES																			17,819,109.17	105,309.12	17,924,418.29	17,184,887.70	739,530.59	3,999,526.43	3,444,768.38	2,953,664.79	2,953,664.79	2,953,664.79	14,970,753.50					
01	001	1	8	1	1	B	020	01	M07	G001									Fortalecimiento Institucional en Materia de Igualdad de Género.	5,000.00	0.00	5,000.00	4,811.56	188.44	4,811.56	0.00	0.00	0.00	0.00	5,000.00				
01	001	1	8	1	1	B	020	01	M07	G001	000	G	00	3000					Servicios Generales.	5,000.00	0.00	5,000.00	4,811.56	188.44	4,811.56	0.00	0.00	0.00	0.00	5,000.00				
01	001	1	8	1	1	B	020	01	M07	G001	000	G	00	33603	1	1	5		Impresiones Oficiales.	5,000.00	0.00	5,000.00	4,811.56	188.44	4,811.56	0.00	0.00	0.00	0.00	5,000.00				
01	001	1	8	1	1	B	089	01	A32	A001									Vigilar, Controlar y Administrar de Forma Eficiente los Bienes Patrimoniales del Gobierno del Estado.	17,819,109.17	105,309.12	17,919,418.29	17,180,076.14	739,342.15	3,994,714.87	3,444,768.38	2,953,664.79	2,953,664.79	2,953,664.79	14,965,753.50				
01	001	1	8	1	1	B	089	01	A32	A001	000	A	00	2000					Materiales y Suministros.	548,500.00	0.00	548,500.00	548,500.00	0.00	145,350.00	77,298.31	77,298.31	77,298.31	77,298.31	471,201.69				
01	001	1	8	1	1	B	089	01	A32	A001	000	A	00	21101	1	1	5		Materiales y Útiles de Oficina.	77,000.00	0.00	77,000.00	77,000.00	0.00	19,200.00	19,198.31	19,198.31	19,198.31	19,198.31	57,801.69				
01	001	1	8	1	1	B	089	01	A32	A001	000	A	00	21201	1	1	5		Materiales y Útiles de Impresión y Reproducción.	79,600.00	0.00	79,600.00	79,600.00	0.00	19,650.00	19,650.00	19,650.00	19,650.00	19,650.00	59,950.00				
01	001	1	8	1	1	B	089	01	A32	A001	000	A	00	21601	1	1	5		Material de Limpieza.	29,900.00	0.00	29,900.00	29,900.00	0.00	7,350.00	7,350.00	7,350.00	7,350.00	7,350.00	22,550.00				
01	001	1	8	1	1	B	089	01	A32	A001	000	A	00	22111	1	1	5		Productos Alimenticios para Personas.	92,500.00	0.00	92,500.00	92,500.00	0.00	23,100.00	23,100.00	23,100.00	23,100.00	23,100.00	69,400.00				
01	001	1	8	1	1	B	089	01	A32	A001	000	A	00	22301	1	1	5		Utensilios para el Servicio de Alimentación.	4,000.00	0.00	4,000.00	4,000.00	0.00	4,000.00	4,000.00	4,000.00	4,000.00	4,000.00	0.00				
01	001	1	8	1	1	B	089	01	A32	A001	000	A	00	25101	1	1	5		Productos Químicos Básicos.	2,000.00	0.00	2,000.00	2,000.00	0.00	2,000.00	2,000.00	2,000.00	2,000.00	2,000.00	0.00				
01	001	1	8	1	1	B	089	01	A32	A001	000	A	00	25301	1	1	5		Medicinas y Productos Farmacéuticos.	2,000.00	0.00	2,000.00	2,000.00	0.00	2,000.00	2,000.00	2,000.00	2,000.00	2,000.00	0.00				
01	001	1	8	1	1	B	089	01	A32	A001	000	A	00	26111	1	1	5		Combustibles.	223,000.00	0.00	223,000.00	223,000.00	0.00	54,900.00	0.00	0.00	0.00	0.00	223,000.00				
01	001	1	8	1	1	B	089	01	A32	A001	000	A	00	26112	1	1	5		Lubricantes y Aditivos.	8,000.00	0.00	8,000.00	8,000.00	0.00	3,500.00	0.00	0.00	0.00	0.00	8,000.00				
01	001	1	8	1	1	B	089	01	A32	A001	000	A	00	29401	1	1	5		Refacciones y Accesorios para Equipo de Cómputo y Telecomunicaciones.	14,000.00	0.00	14,000.00	14,000.00	0.00	3,650.00	0.00	0.00	0.00	0.00	14,000.00				
01	001	1	8	1	1	B	089	01	A32	A001	000	A	00	29601	1	1	5		Refacciones y Accesorios Menores de Equipo de Transporte.	16,500.00	0.00	16,500.00	16,500.00	0.00	6,000.00	0.00	0.00	0.00	0.00	16,500.00				
01	001	1	8	1	1	B	089	01	A32	A001	000	A	00	3000					Servicios Generales.	2,669,076.98	0.00	2,669,076.98	2,649,404.84	19,672.14	974,592.78	527,890.00	483,815.49	483,815.49	483,815.49	2,185,261.49				
01	001	1	8	1	1	B	089	01	A32	A001	000	A	00	31101	1	1	5		Servicio de Energía Eléctrica.	40,000.00	0.00	40,000.00	40,000.00	0.00	6,666.66	2,679.00	2,679.00	2,679.00	2,679.00	37,321.00				
01	001	1	8	1	1	B	089	01	A32	A001	000	A	00	31301	1	1	5		Servicio de Agua.	15,600.00	0.00	15,600.00	15,600.00	0.00	3,900.00	2,674.00	2,674.00	2,674.00	2,674.00	12,926.00				
01	001	1	8	1	1	B	089	01	A32	A001	000	A	00	31401	1	1	5		Servicio Telefónico Convencional.	13,200.00	0.00	13,200.00	13,200.00	0.00	3,300.00	3,197.79	3,197.79	3,197.79	3,197.79	10,002.21				
01	001	1	8	1	1	B	089	01	A32	A001	000	A	00	31801	1	1	5		Servicio Postal.	42,000.00	0.00	42,000.00	42,000.00	0.00	10,500.00	10,500.00	10,500.00	10,500.00	10,500.00	31,500.00				
01	001	1	8	1	1	B	089	01	A32	A001	000	A	00	32201	1	1	5		Arrendamiento de Edificios y Locales.	548,907.96	0.00	548,907.96	548,907.96	0.00	137,226.99	137,226.60	137,226.60	137,226.60	137,226.60	411,681.36				
01	001	1	8	1	1	B	089	01	A32	A001	000	A	00	32304	1	1	5		Arrendamiento de Equipo de Administración.	104,400.00	0.00	104,400.00	104,400.00	0.00	26,100.00	8,633.88	8,633.88	8,633.88	8,633.88	95,766.12				



GOBIERNO CONSTITUCIONAL DEL ESTADO DE CHIAPAS
SECRETARÍA DE FINANZAS

1 - No Etiquetado - Recursos Federales / Recursos del Ejercicio
SISTEMA PRESUPUESTARIO 2026
(PESOS)
CIERRE MENSUAL DE MARZO

2.1.1.2.1.310 Instituto del Patrimonio del Estado

UR	URO	FI	FUN	SF	SSF	PS	OA	PP	AI	PT	MPIO	GA	CGOC	GASTO	TG	TR	FF	SFTE	DESCRIPCIÓN	Presupuesto Aprobado	Modificación Neta	Presupuesto Modificado	Presupuesto Liberado	Presupuesto por Liberar	Presupuesto Ministrado	Presupuesto Comprometido	Presupuesto Devengado	Presupuesto Ejercido	Presupuesto Pagado	Subejercicio																									
Gran Total																				17,819,109.17	105,309.12	17,924,418.29	17,184,887.70	730,530.59	3,999,526.43	3,444,768.38	2,953,664.79	2,953,664.79	2,953,664.79	14,970,753.50																									
Total																				17,819,109.17	105,309.12	17,924,418.29	17,184,887.70	730,530.59	3,999,526.43	3,444,768.38	2,953,664.79	2,953,664.79	2,953,664.79	14,970,753.50																									
TOTAL FUENTE DE FINANCIAMIENTO																				17,819,109.17	105,309.12	17,924,418.29	17,184,887.70	730,530.59	3,999,526.43	3,444,768.38	2,953,664.79	2,953,664.79	2,953,664.79	14,970,753.50																									
TOTAL GLOBAL, FUNCIÓN 8 Otros Servicios Generales																				17,819,109.17	105,309.12	17,924,418.29	17,184,887.70	730,530.59	3,999,526.43	3,444,768.38	2,953,664.79	2,953,664.79	2,953,664.79	14,970,753.50																									
TOTAL GLOBAL SUBFUENTE DE FINANCIAMIENTO 5 Recursos del Ejercicio																				17,819,109.17	105,309.12	17,924,418.29	17,184,887.70	730,530.59	3,999,526.43	3,444,768.38	2,953,664.79	2,953,664.79	2,953,664.79	14,970,753.50																									
INSTITUCIONALES																				17,819,109.17	105,309.12	17,924,418.29	17,184,887.70	730,530.59	3,999,526.43	3,444,768.38	2,953,664.79	2,953,664.79	2,953,664.79	14,970,753.50																									
01	001	1	8	1	1	8	020	01	M07	G001									Fortalecimiento Institucional en Materia de Igualdad de Género.	5,000.00	0.00	5,000.00	4,811.58	188.44	4,811.58	0.00	0.00	0.00	0.00	0.00	0.00	5,000.00																							
01	001	1	8	1	1	8	020	01	M07	G001	000	G	00	3000					Servicios Generales.	5,000.00	0.00	5,000.00	4,811.58	188.44	4,811.58	0.00	0.00	0.00	0.00	0.00	0.00	5,000.00																							
01	001	1	8	1	1	8	020	01	M07	G001	000	G	00	33603	1	1	5	5	Recursos del Ejercicio	5,000.00	0.00	5,000.00	4,811.58	188.44	4,811.58	0.00	0.00	0.00	0.00	0.00	5,000.00																								
01	001	1	8	1	1	8	089	01	A32	A001									Vigilar, Controlar y Administrar de Forma Eficiente los Bienes Patrimoniales del Gobierno del Estado.	17,814,109.17	105,309.12	17,919,418.29	17,180,076.14	739,342.15	3,994,714.87	3,444,768.38	2,953,664.79	2,953,664.79	2,953,664.79	14,965,753.50																									
01	001	1	8	1	1	8	089	01	A32	A001	000	A	00	2000					Materiales y Suministros.	548,500.00	0.00	548,500.00	548,500.00	0.00	145,350.00	77,298.31	77,298.31	77,298.31	77,298.31	471,201.69																									
01	001	1	8	1	1	8	089	01	A32	A001	000	A	00	21101	1	1	5	5	Recursos del Ejercicio	77,000.00	0.00	77,000.00	77,000.00	0.00	19,198.31	19,198.31	19,198.31	19,198.31	57,801.69																										
01	001	1	8	1	1	8	089	01	A32	A001	000	A	00	21201	1	1	5	5	Recursos del Ejercicio	79,600.00	0.00	79,600.00	79,600.00	0.00	19,650.00	19,650.00	19,650.00	19,650.00	59,950.00																										
01	001	1	8	1	1	8	089	01	A32	A001	000	A	00	21601	1	1	5	5	Recursos del Ejercicio	29,900.00	0.00	29,900.00	29,900.00	0.00	7,350.00	7,350.00	7,350.00	7,350.00	22,550.00																										
01	001	1	8	1	1	8	089	01	A32	A001	000	A	00	22111	1	1	5	5	Recursos del Ejercicio	92,500.00	0.00	92,500.00	92,500.00	0.00	23,100.00	23,100.00	23,100.00	23,100.00	69,400.00																										
01	001	1	8	1	1	8	089	01	A32	A001	000	A	00	22301	1	1	5	5	Recursos del Ejercicio	4,000.00	0.00	4,000.00	4,000.00	0.00	4,000.00	4,000.00	4,000.00	4,000.00	0.00																										
01	001	1	8	1	1	8	089	01	A32	A001	000	A	00	25101	1	1	5	5	Recursos del Ejercicio	2,000.00	0.00	2,000.00	2,000.00	0.00	2,000.00	2,000.00	2,000.00	2,000.00	0.00																										
01	001	1	8	1	1	8	089	01	A32	A001	000	A	00	25301	1	1	5	5	Recursos del Ejercicio	2,000.00	0.00	2,000.00	2,000.00	0.00	2,000.00	2,000.00	2,000.00	2,000.00	0.00																										
01	001	1	8	1	1	8	089	01	A32	A001	000	A	00	26111	1	1	5	5	Recursos del Ejercicio	223,000.00	0.00	223,000.00	223,000.00	0.00	54,908.00	0.00	0.00	0.00	223,000.00																										
01	001	1	8	1	1	8	089	01	A32	A001	000	A	00	26112	1	1	5	5	Recursos del Ejercicio	8,000.00	0.00	8,000.00	8,000.00	0.00	3,500.00	0.00	0.00	0.00	8,000.00																										
01	001	1	8	1	1	8	089	01	A32	A001	000	A	00	29401	1	1	5	5	Recursos del Ejercicio	14,000.00	0.00	14,000.00	14,000.00	0.00	3,650.00	0.00	0.00	0.00	14,000.00																										
01	001	1	8	1	1	8	089	01	A32	A001	000	A	00	29601	1	1	5	5	Recursos del Ejercicio	16,500.00	0.00	16,500.00	16,500.00	0.00	6,000.00	0.00	0.00	0.00	16,500.00																										
01	001	1	8	1	1	8	089	01	A32	A001	000	A	00	3000					Servicios Generales.	2,669,076.98	0.00	2,669,076.98	2,649,404.84	19,672.14	974,592.78	537,890.00	483,815.49	483,815.49	483,815.49	2,185,261.49																									
01	001	1	8	1	1	8	089	01	A32	A001	000	A	00	31101	1	1	5	5	Recursos del Ejercicio	40,000.00	0.00	40,000.00	40,000.00	0.00	6,666.66	2,679.00	2,679.00	2,679.00	2,679.00	37,321.00																									
01	001	1	8	1	1	8	089	01	A32	A001	000	A	00	31301	1	1	5	5	Recursos del Ejercicio	15,600.00	0.00	15,600.00	15,600.00	0.00	3,900.00	2,674.00	2,674.00	2,674.00	12,926.00																										
01	001	1	8	1	1	8	089	01	A32	A001	000	A	00	31401	1	1	5	5	Recursos del Ejercicio	13,200.00	0.00	13,200.00	13,200.00	0.00	3,300.00	3,197.79	3,197.79	3,197.79	10,002.21																										
01	001	1	8	1	1	8	089	01	A32	A001	000	A	00	31801	1	1	5	5	Recursos del Ejercicio	42,000.00	0.00	42,000.00	42,000.00	0.00	10,500.00	10,500.00	10,500.00	10,500.00	31,500.00																										
01	001	1	8	1	1	8	089	01	A32	A001	000	A	00	32201	1	1	5	5	Recursos del Ejercicio	548,907.96	0.00	548,907.96	548,907.96	0.00	137,226.99	137,226.60	137,226.60	137,226.60	411,681.36																										
01	001	1	8	1	1	8	089	01	A32	A001	000	A	00	32304	1	1	5	5	Recursos del Ejercicio	104,400.00	0.00	104,400.00	104,400.00	0.00	26,100.00	8,633.88	8,633.88	8,633.88	95,766.12																										
01	001	1	8	1	1	8	089	01	A32	A001	000	A	00	33602	1	1	5	5	Recursos del Ejercicio	45,600.00	0.00	45,600.00	45,600.00	0.00	11,400.00	11,400.00	11,400.00	11,400.00	34,200.00																										
01	001	1	8	1	1	8	089	01	A32	A001	000	A	00	33603	1	1	5	5	Recursos del Ejercicio	19,672.14	0.00	19,672.14	0.00	19,672.14	0.00	0.00	0.00	0.00	19,672.14																										
01	001	1	8	1	1	8	089	01	A32	A001	000	A	00	34501	1	1	5	5	Recursos del Ejercicio	15,000.00	0.00	15,000.00	15,000.00	0.00	15,000.00	15,000.00	15,000.00	15,000.00	0.00																										
01	001	1	8	1	1	8	089	01	A32	A001	000	A	00	34801	1	1	5	5	Recursos del Ejercicio	9,600.00	0.00	9,600.00	9,600.00	0.00	2,400.00	0.00	0.00	0.00	9,600.00																										
01	001	1	8	1	1	8	089	01	A32	A001	000	A	00	35501	1	1	5	5	Recursos del Ejercicio	54,000.00	0.00	54,000.00	54,000.00	0.00	19,000.00	15,829.36	15,829.36	15,829.36	38,170.64																										
01	001	1	8	1	1	8	089	01	A32	A001	000	A	00	35801	1	1	5	5	Recursos del Ejercicio	108,000.00	0.00	108,000.00	108,000.00	0.00	27,000.00	27,000.00	27,000.00	27,000.00	81,000.00																										
01	001	1	8	1	1	8	089	01	A32	A001	000	A	00	37211	1	1	5	5	Recursos del Ejercicio	34,000.00	0.00	34,000.00	34,000.00	0.00	7,000.00	5,600.00	2,800.00	2,800.00	31,200.00																										
01	001	1	8	1	1	8	089	01	A32	A001	000	A	00	37511	1	1	5	5	Recursos del Ejercicio	354,799.99	0.00	354,799.99	354,799.99	0.00	90,799.99	90,294.37	50,499.86	50,499.86	304,300.13																										

GOBIERNO CONSTITUCIONAL DEL ESTADO DE CHIAPAS

SECRETARÍA DE FINANZAS

Resumen Tipo de Gasto y Partida
SISTEMA PRESUPUESTARIO 2026
(PESOS)

CIERRE MENSUAL DE MARZO

2.1.1.2.1.310 Instituto del Patrimonio del Estado

martes, 31 de marzo de 2026

TIPO GASTO / CAPÍTULOS /CONCEPTOS /PARTIDAS	DESCRIPCIÓN	Presupuesto Aprobado	Modificación Neta	Presupuesto Modificado	Presupuesto Liberado	Presupuesto por Liberar	Presupuesto Ministrado	Presupuesto Comprometido	Presupuesto Devengado	Presupuesto Ejercido	Presupuesto Pagado	Subejercicio
Gran Total		17,819,109.17	105,309.12	17,924,418.29	17,184,887.70	739,530.59	3,999,526.43	3,444,768.38	2,953,664.79	2,953,664.79	2,953,664.79	14,970,753.50
Total Institucional		17,819,109.17	105,309.12	17,924,418.29	17,184,887.70	739,530.59	3,999,526.43	3,444,768.38	2,953,664.79	2,953,664.79	2,953,664.79	14,970,753.50
Total Inversión		0.00	0.00	0.00	0.00	0.00	0.00	0.00	0.00	0.00	0.00	0.00
Total Institucional Inversión		17,819,109.17	105,309.12	17,924,418.29	17,184,887.70	739,530.59	3,999,526.43	3,444,768.38	2,953,664.79	2,953,664.79	2,953,664.79	14,970,753.50
Inversión		0.00	0.00	0.00	0.00	0.00	0.00	0.00	0.00	0.00	0.00	0.00
1 Gasto Corriente		17,819,109.17	105,309.12	17,924,418.29	17,184,887.70	739,530.59	3,999,526.43	3,444,768.38	2,953,664.79	2,953,664.79	2,953,664.79	14,970,753.50
1000 Servicios Personales.		14,206,161.78	102,118.13	14,308,281.91	13,588,611.90	719,670.01	2,818,473.32	2,784,877.07	2,337,807.99	2,337,807.99	2,337,807.99	11,970,472.92
1100 Remuneraciones al Personal de Carácter Permanente.		5,773,934.28	63,621.60	5,837,555.88	5,837,555.88	0.00	1,459,388.97	1,464,661.02	1,221,429.76	1,221,429.76	1,221,429.76	4,616,126.12
1113 Sueldos Base al Personal Permanente.		5,773,934.28	63,621.60	5,837,555.88	5,837,555.88	0.00	1,459,388.97	1,464,661.02	1,221,429.76	1,221,429.76	1,221,429.76	4,616,126.12
11304 Sueldo al Personal de Confianza.		5,773,934.28	63,621.60	5,837,555.88	5,837,555.88	0.00	1,459,388.97	1,464,661.02	1,221,429.76	1,221,429.76	1,221,429.76	4,616,126.12
1300 Remuneraciones Adicionales y Especiales.		5,513,865.74	26,724.13	5,550,589.87	5,550,589.87	0.00	902,042.81	911,826.79	761,491.47	761,491.47	761,491.47	4,209,098.40
132 Primas de Vacaciones, Dominical y Gratificación de Fin de Año.		1,379,074.78	11,982.03	1,341,056.81	1,341,056.81	0.00	0.00	0.00	0.00	0.00	0.00	1,341,056.81
13201 Primas de Vacaciones y Dominical.		152,902.40	1,378.47	154,280.87	154,280.87	0.00	0.00	0.00	0.00	0.00	0.00	154,280.87
13202 Aguinaldo o Gratificación de Fin de Año.		1,176,172.38	10,603.56	1,186,775.94	1,186,775.94	0.00	0.00	0.00	0.00	0.00	0.00	1,186,775.94
134 Compensaciones.		4,184,790.96	24,742.10	4,209,533.06	4,209,533.06	0.00	902,042.81	911,826.79	761,491.47	761,491.47	761,491.47	3,448,041.59
13420 Compensaciones por Servicios Especiales.		4,184,790.96	24,742.10	4,209,533.06	4,209,533.06	0.00	902,042.81	911,826.79	761,491.47	761,491.47	761,491.47	3,448,041.59
1400 Seguridad Social.		549,293.75	1,772.40	548,066.15	548,066.15	0.00	136,266.54	86,436.76	86,436.76	86,436.76	86,436.76	458,629.39
141 Aportaciones de Seguridad Social.		549,293.75	1,772.40	548,066.15	548,066.15	0.00	136,266.54	86,436.76	86,436.76	86,436.76	86,436.76	458,629.39
14103 Aportaciones al IMSS.		549,293.75	1,772.40	548,066.15	548,066.15	0.00	136,266.54	86,436.76	86,436.76	86,436.76	86,436.76	458,629.39
144 Aportaciones para Seguros.		21,000.00	0.00	21,000.00	21,000.00	0.00	0.00	0.00	0.00	0.00	0.00	21,000.00
14401 Cuotas para el Seguro de Vida.		21,000.00	0.00	21,000.00	21,000.00	0.00	0.00	0.00	0.00	0.00	0.00	21,000.00
1500 Otras Prestaciones Sociales y Económicas.		1,283,100.00	0.00	1,283,100.00	1,283,100.00	0.00	320,775.00	321,912.50	268,450.00	268,450.00	268,450.00	1,014,650.00
159 Otras Prestaciones Sociales y Económicas.		1,283,100.00	0.00	1,283,100.00	1,283,100.00	0.00	320,775.00	321,912.50	268,450.00	268,450.00	268,450.00	1,014,650.00
15906 Previsión Social Múltiple.		1,283,100.00	0.00	1,283,100.00	1,283,100.00	0.00	320,775.00	321,912.50	268,450.00	268,450.00	268,450.00	1,014,650.00
1600 Previsiones.		719,670.01	0.00	719,670.01	0.00	719,670.01	0.00	0.00	0.00	0.00	0.00	719,670.01
161 Previsiones de Carácter Laboral, Económica y de Seguridad Social.		719,670.01	0.00	719,670.01	0.00	719,670.01	0.00	0.00	0.00	0.00	0.00	719,670.01
16101 Incrementos e las Percepciones.		719,670.01	0.00	719,670.01	0.00	719,670.01	0.00	0.00	0.00	0.00	0.00	719,670.01
1700 Pago de Estímulos a Servidores Públicos.		351,300.00	0.00	351,300.00	351,300.00	0.00	0.00	0.00	0.00	0.00	0.00	351,300.00
171 Estímulos.		351,300.00	0.00	351,300.00	351,300.00	0.00	0.00	0.00	0.00	0.00	0.00	351,300.00
17102 Estímulos al Personal Operativo.		98,700.00	0.00	98,700.00	98,700.00	0.00	0.00	0.00	0.00	0.00	0.00	98,700.00
17103 Incentivos al Personal.		252,600.00	0.00	252,600.00	252,600.00	0.00	0.00	0.00	0.00	0.00	0.00	252,600.00
2000 Materiales y Suministros.		548,500.00	0.00	548,500.00	548,500.00	0.00	145,300.00	77,298.31	77,298.31	77,298.31	77,298.31	471,201.69
2100 Materiales de Administración, Emisión de Documentos y Artículos Oficiales.		186,500.00	0.00	186,500.00	186,500.00	0.00	46,200.00	46,198.31	46,198.31	46,198.31	46,198.31	140,301.69
211 Materiales, Útiles y Equipos Menores de Oficina.		77,000.00	0.00	77,000.00	77,000.00	0.00	19,200.00	19,198.31	19,198.31	19,198.31	19,198.31	57,801.69



SECRETARÍA DE FINANZAS
GOBIERNO DE CHIAPAS
2024 - 2028

GOBIERNO CONSTITUCIONAL DEL ESTADO DE CHIAPAS

SECRETARÍA DE FINANZAS

Calendarizado de Partidas por Tipo de Gasto

SISTEMA PRESUPUESTARIO 2026

(PESOS)

CIERRE MENSUAL DE MARZO

EP-10

Página 1 de 3

2.1.1.2.1.310 Instituto del Patrimonio del Estado

martes, 31 de marzo de 2026

UR	URO	FI	FUN	SF	SSF	PS	PP	OA	AI	PT	MPIO	GA	COGC	GASTO	GTO	AG	TG	TR	FF	SFIE	RM	PF	RI	CP	DM	DESCRIPCIÓN	APROBADO MODIFICADO	ENERO JULIO	FEBRERO AGOSTO	MARZO SEPTIEMBRE	ABRIL OCTUBRE	MAYO NOVIEMBRE	JUNIO DICIEMBRE	NO LIBERADO																								
Gran Total																											17,819,109.17	1,078,416.63	1,342,149.44	1,578,960.36	1,338,966.23	1,238,872.62	1,343,316.23	739,530.59																								
Total																											17,819,109.17	1,078,416.63	1,342,149.44	1,578,960.36	1,338,966.23	1,238,872.62	1,343,316.23	739,530.59																								
01	001	1	8	1	1	B	020	01	M07	G001																Fortalecimiento Institucional en Materia de Igualdad de Género.	5,000.00	0.00	0.00	4,811.56	0.00	0.00	0.00	0.00	188.44																							
01	001	1	8	1	1	B	020	01	M07	G001	000	G00	33603	00	26	1	1	5	28	C001-00	811	2026	1			Impresiones Oficiales.	5,000.00	0.00	0.00	4,811.56	0.00	0.00	0.00	0.00	188.44																							
01	001	1	8	1	1	B	089	01	A32	A001																Vigilar, Controlar y Administrar de Forma Eficiente los Bienes Patrimoniales del Gobierno del Estado.	17,814,109.17	1,078,416.63	1,342,149.44	1,574,148.80	1,338,966.23	1,238,872.62	1,343,316.23	739,342.15																								
01	001	1	8	1	1	B	089	01	A32	A001	000	A00	21101	00	26	1	1	5	28	C005-00	815	2026	1			Materiales y Útiles de Oficina.	77,000.00	6,400.00	6,400.00	6,400.00	6,400.00	6,400.00	6,400.00	6,400.00	0.00																							
01	001	1	8	1	1	B	089	01	A32	A001	000	A00	21201	00	26	1	1	5	28	C005-00	815	2026	1			Materiales y Útiles de Impresión y Reproducción.	79,600.00	6,550.00	6,550.00	6,550.00	6,550.00	6,550.00	6,550.00	6,550.00	0.00																							
01	001	1	8	1	1	B	089	01	A32	A001	000	A00	21601	00	26	1	1	5	28	C005-00	815	2026	1			Materiales de Limpieza.	29,900.00	2,450.00	2,450.00	2,450.00	2,450.00	2,450.00	2,450.00	2,450.00	0.00																							
01	001	1	8	1	1	B	089	01	A32	A001	000	A00	22111	00	26	1	1	5	28	C005-00	815	2026	1			Productos Alimenticios para Personas.	92,500.00	7,700.00	7,700.00	7,700.00	7,700.00	7,700.00	7,700.00	7,700.00	0.00																							
01	001	1	8	1	1	B	089	01	A32	A001	000	A00	22301	00	26	1	1	5	28	C005-00	815	2026	1			Utensilios para el Servicio de Alimentación.	4,000.00	0.00	4,000.00	0.00	0.00	0.00	0.00	0.00	0.00																							
01	001	1	8	1	1	B	089	01	A32	A001	000	A00	25101	00	26	1	1	5	28	C005-00	815	2026	1			Productos Químicos Básicos.	2,000.00	0.00	2,000.00	0.00	0.00	0.00	0.00	0.00	0.00																							
01	001	1	8	1	1	B	089	01	A32	A001	000	A00	25301	00	26	1	1	5	28	C005-00	815	2026	1			Medicinas y Productos Farmacéuticos.	2,000.00	0.00	2,000.00	0.00	0.00	0.00	0.00	0.00	0.00																							
01	001	1	8	1	1	B	089	01	A32	A001	000	A00	26111	00	26	1	1	5	28	C005-00	815	2026	1			Combustibles.	223,000.00	18,300.00	18,300.00	18,300.00	18,300.00	18,300.00	18,300.00	18,300.00	0.00																							
01	001	1	8	1	1	B	089	01	A32	A001	000	A00	26112	00	26	1	1	5	28	C005-00	815	2026	1			Lubricantes y Aditivos.	8,000.00	0.00	3,500.00	0.00	0.00	0.00	0.00	4,500.00	0.00																							
01	001	1	8	1	1	B	089	01	A32	A001	000	A00	29401	00	26	1	1	5	28	C005-00	815	2026	1			Refacciones y Accesorios para Equipo de Computo y Telecomunicaciones.	14,000.00	0.00	0.00	3,650.00	0.00	0.00	0.00	3,450.00	0.00																							
01	001	1	8	1	1	B	089	01	A32	A001	000	A00	29601	00	26	1	1	5	28	C005-00	815	2026	1			Refacciones y Accesorios Menores de Equipo de Transporte.	16,500.00	0.00	6,000.00	0.00	4,000.00	0.00	6,500.00	0.00	0.00																							
01	001	1	8	1	1	B	089	01	A32	A001	000	A00	31101	00	26	1	1	5	28	C001-00	811	2026	1			Servicio de Energía Eléctrica.	40,000.00	0.00	6,666.66	0.00	6,666.66	0.00	6,666.66	0.00	6,666.66																							
Cierre Mensual de Marzo																											40,000.00	0.00	6,666.66	0.00	6,666.66	0.00	6,666.66	0.00	6,666.66	0.00	6,666.66	0.00	6,666.66	0.00	6,666.66	0.00	6,666.66	0.00	6,666.66	0.00	6,666.66	0.00	6,666.66	0.00	6,666.66	0.00	6,666.66	0.00	6,666.66	0.00	6,666.66	0.00

ESTADO DEL EJERCICIO DEL PRESUPUESTO
CIERRE A MARZO DE 2026
Instituto del Patrimonio del Estado

(Pesos)

Página 1 de 1
Fecha de Impresión: 08/04/2026 8:30:51 a.m.

CAPÍTULOS / CONCEPTOS	PRESUPUESTO AUTORIZADO				COMPROMETIDO	DEVENGADO	EJERCIDO	PAGADO	Variación Nominal	
	PRESUPUESTO DE EGRESOS APROBADO	AMPLIACIONES	REDUCCIONES	MODIFICADO					Modificado Comprometido	Modificado Devengado
TOTAL	3,545,599.64	453,926.79	0.00	3,999,526.43	3,444,768.38	2,953,664.79	2,953,664.79	2,953,664.79	554,758.05	1,045,861.64
Servicios Personales.	2,796,822.93	21,650.39	0.00	2,818,473.32	2,784,837.07	2,337,807.99	2,337,807.99	2,337,807.99	33,636.25	480,665.33
Remuneraciones al Personal de Carácter Permanente.	1,443,483.57	15,905.40	0.00	1,459,388.97	1,464,661.02	1,221,429.76	1,221,429.76	1,221,429.76	-5,272.05	237,959.21
Remuneraciones Adicionales y Especiales.	896,740.92	5,301.89	0.00	902,042.81	911,826.79	761,491.47	761,491.47	761,491.47	-9,783.98	140,551.34
Seguridad Social.	135,823.44	443.10	0.00	136,266.54	86,436.76	86,436.76	86,436.76	86,436.76	49,829.78	49,829.78
Otras Prestaciones Sociales y Económicas.	320,775.00	0.00	0.00	320,775.00	321,912.50	268,450.00	268,450.00	268,450.00	-1,137.50	52,325.00
Materiales y Suministros.	145,350.00	0.00	0.00	145,350.00	77,298.31	77,298.31	77,298.31	77,298.31	68,051.69	68,051.69
Materiales de Administración, Emisión de Documentos y Artículos Oficiales.	46,200.00	0.00	0.00	46,200.00	46,198.31	46,198.31	46,198.31	46,198.31	1.69	1.69
Alimentos y Utensilios.	27,100.00	0.00	0.00	27,100.00	27,100.00	27,100.00	27,100.00	27,100.00	0.00	0.00
Productos Químicos, Farmacéuticos y de Laboratorio.	4,000.00	0.00	0.00	4,000.00	4,000.00	4,000.00	4,000.00	4,000.00	0.00	0.00
Combustibles, Lubricantes y Aditivos.	58,400.00	0.00	0.00	58,400.00	0.00	0.00	0.00	0.00	58,400.00	58,400.00
Herramientas, Refacciones y Accesorios Menores.	9,650.00	0.00	0.00	9,650.00	0.00	0.00	0.00	0.00	9,650.00	9,650.00
Servicios Generales.	603,426.71	432,276.40	0.00	1,035,703.11	582,633.00	538,558.49	538,558.49	538,558.49	453,070.11	497,144.62
Servicios Básicos.	24,366.66	0.00	0.00	24,366.66	19,050.79	19,050.79	19,050.79	19,050.79	5,315.87	5,315.87
Servicios de Arrendamiento.	163,326.99	0.00	0.00	163,326.99	145,860.48	145,860.48	145,860.48	145,860.48	17,466.51	17,466.51
Servicios Profesionales, Científicos, Técnicos y Otros Servicios.	11,400.00	4,811.56	0.00	16,211.56	11,400.00	11,400.00	11,400.00	11,400.00	4,811.56	4,811.56
Servicios Financieros, Bancarios y Comerciales.	2,400.00	15,000.00	0.00	17,400.00	15,000.00	15,000.00	15,000.00	15,000.00	2,400.00	2,400.00
Servicios de Instalación, Reparación, Mantenimiento y Conservación.	45,000.00	0.00	0.00	45,000.00	42,829.36	42,829.36	42,829.36	42,829.36	2,170.64	2,170.64
Servicios de Traslado y Viáticos.	97,799.99	0.00	0.00	97,799.99	95,974.37	53,299.86	53,299.86	53,299.86	1,825.62	44,500.13
Otros Servicios Generales.	259,133.07	412,464.84	0.00	671,597.91	252,518.00	251,118.00	251,118.00	251,118.00	419,079.91	420,479.91

Lig. Zovick Sacristán Esteban Cárdenas.

Director General.